

BROTTSOFFER
JOURNEN
☎ 116 006

Brottsofferjourens statistik 2024

En sammanfattning av
Brottsofferjouren Sverige

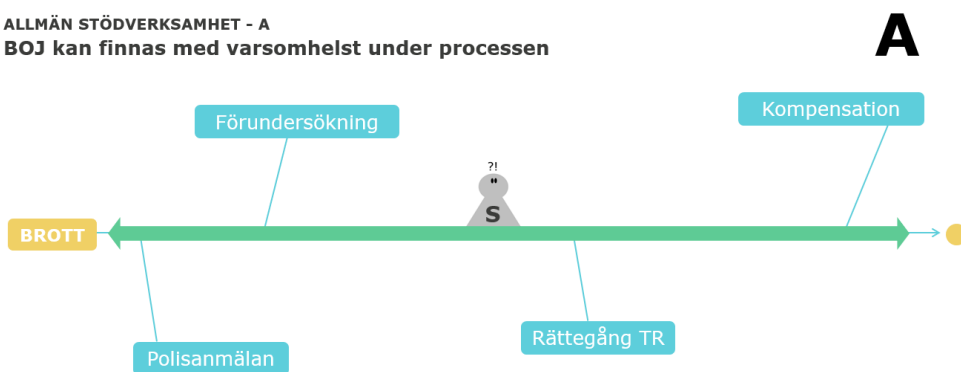
Om Brottsofferjourens statistik

Vi finns med under hela processen

Brottsofferjouren (BOJ) erbjuder stöd till brottsoffer, vittnen och anhöriga oavsett var i processen de befinner sig. Vi registrerar löpande statistik om de kontakter vi har och det arbete vi utför i vårt gemensamma ärendehanteringssystem, där vi bland annat samlar in uppgifter om stödsökandens kön, åldersgrupp, kategori, brottstyp, särskilda omständigheter och geografiska hemvist.

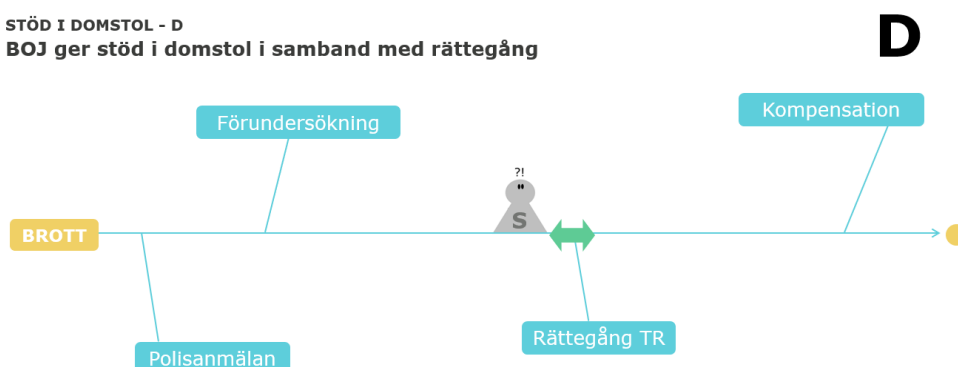
Ärendestatistiken hämtas ur två olika avdelningar inom BOJs ärendehanteringssystem: det första gäller ärenden inom **allmänna stödverksamheten (A)**. Där får vi oftast stödsökandens kontaktuppgifter förmedlade från polisen i samband med en polisanmälan, men stödsökanden kan också kontakta oss på egen hand. Inom allmänna stödverksamheten kan vi ha kontinuerlig kontakt genom hela processen från förundersökning till ersättningsanspråk, eller erbjuda stöd vid ett eller flera tillfällen.

ALLMÄN STÖDVERKSAMHET - A
BOJ kan finnas med varsomhelst under processen



I den andra delen av verksamheten erbjuder vi **stöd i domstol (D)**. BOJs stödare finns på plats i 51 av 54 domstolar och erbjuder stöd och information till målsägande, vittnen och anhöriga under dagar då huvudförhandling sker. Kontakterna inom denna del av verksamheten är kortare och statistiken som registreras i D-delen av vårt ärendehanteringssystem är därför mindre omfattande än den för allmänna stödverksamheten (A). Vissa ärenden som är kopplade till kommande rättegång registreras i ärendehanteringsdelen A, eftersom de inkommer tidigt i processen.

STÖD I DOMSTOL - D
BOJ ger stöd i domstol i samband med rättegång

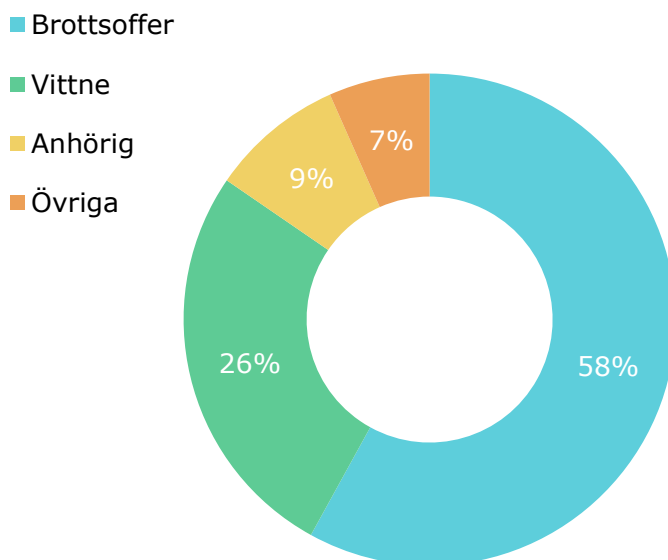


Förbundsorganisationen för BOJ, Brottsofferjouren Sverige, sammanställer varje år statistik antecknad av de lokala jourerna för stöd i domstol och den allmänna stödverksamheten vilket inkluderar ärenden hanterade av vår nationella stödlinje för brottsoffer, vittnen och anhöriga, **116 006**.

Stöd hos BOJ 2024

Under 2024 hade Brottsofferjouren kontakt med sammanlagt **61 482** personer, det vill säga i genomsnitt 5 124 personer per månad, eller 168 per dag. Mängden kontakter/stödinsatser uppgår till över 160 000 vilket inkluderar samtal via telefon, personligt möte, chatt, sms-kontakt och andra åtgärder registrerade i ärendehanteringssystemet. Ungefär 58% av stödsökandena hade kontakt med BOJ inom den allmänna stödverksamheten, 42% hade kontakt inom stöd i domstol.

Våra huvudsakliga målgrupper är **brottsoffer, vittnen** och **anhöriga**. Den största gruppen vi möter är brottsoffer (58%). Gruppen vittnen (26%) möter vi främst inom stödverksamheten i domstol. Sedan 1 juli 2022 har Förundersökningskungörelsen uppdaterats så att polisens informationsplikt gällande tillgång till stöd också gäller vittnen. Information om stöd ska därmed lämnas till vittnen tidigare i processen, redan under förundersökningen. BOJ har bara sett en marginell ökning av tidigt stöd till vittnen som en följd av ändringen.

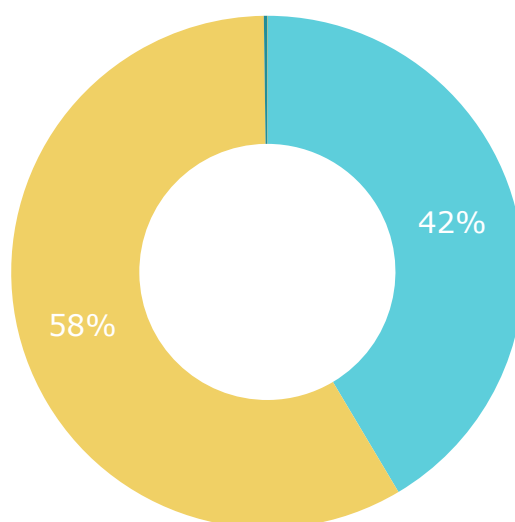


Kön	Brottsoffer	Vittne	Anhörig	Övriga
Kvinnor	21 784	8 744	3 445	1 889
Män	13 819	7 575	1 947	2 141
Icke-binär	9	4		
Genderfluid	3			
Uppgift saknas	53	4	13	52
Totalt	35 668	16 327	5 405	4 082

I gruppen övriga ingår för stödverksamheten i domstol samtal med tilltalade eller personer som fått stöd och information i samband med civilmål, och i allmänna stödet ingår personer med stödbehov men som inte varit med om brott och därför inte hör till målgrupperna, eller där det varit så korta kontakter eller kontakt via e-post eller chatt där det varit omöjligt att göra någon kategorisering.

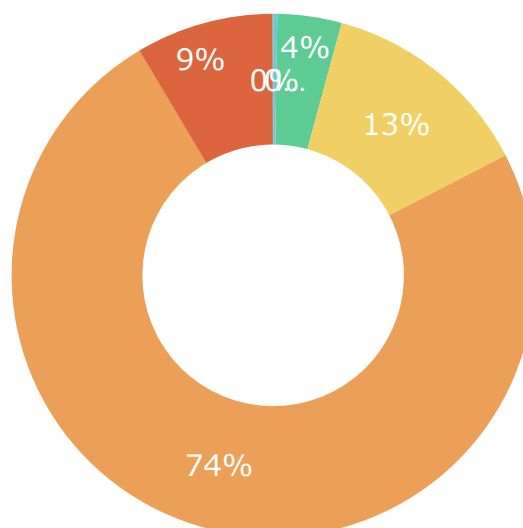
Under 2023 hade vi kontakt med 35 862 kvinnor, 25 482 män, 13 icke-binära och 3 gender fluid. Vi möter flest kvinnor (58%). Inom brottsoffergruppen möter vi en något större andel kvinnor, men inom grupperna vittnen och övriga är könsfördelningen mer jämn.

- Män
- Kvinnor
- Genderfluid
- Uppgift saknas
- Icke-binär

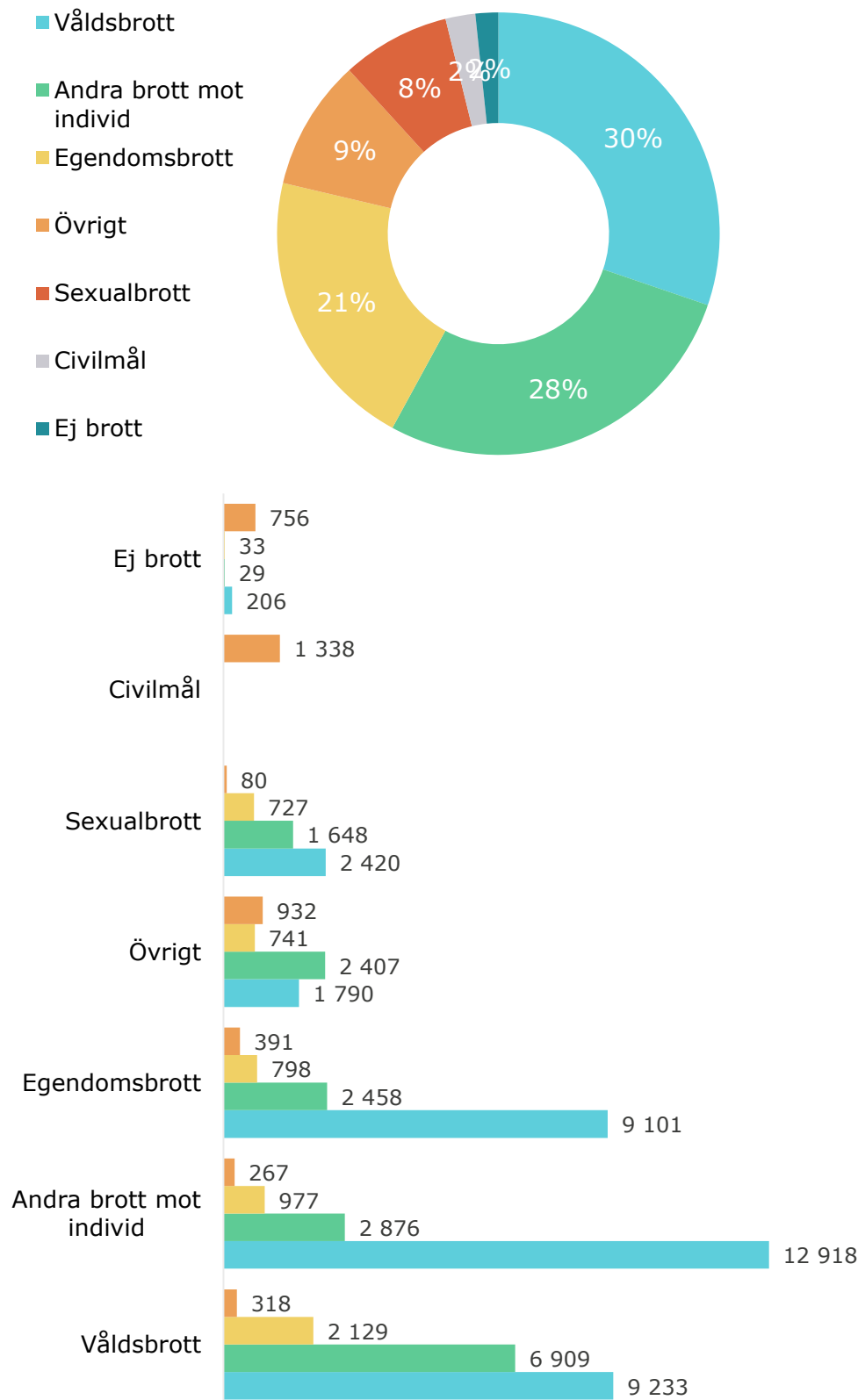


Vad gäller **åldersgrupper** är den största gruppen av naturliga skäl gruppen vuxna (74%), som omfattar det breda åldersspannet 26-64 år. Under 2024 hade vi kontakt med 45 520 vuxna, 8 109 unga vuxna, 5 242 äldre, 2 439 ungdomar och 158 barn.

- Barn 0-11
- Ungdomar 12-17
- Unga vuxna 18-25
- Vuxna 26-64
- Äldre 65 +
- Uppgift saknas



Ärendena eller målen har alltid en angivelse om vilken **brottskategori** det handlar om. Den största andelen ärenden eller mål gäller våldsbrott (30%), därefter andra brott mot individ (28%), vilket innefattar brott som olaga hot, ofredande, överträdelse av kontaktförbud med mera. Egendomsbrotten (21%) innefattar alla typer av bedrägerier, inbrott och stölder.



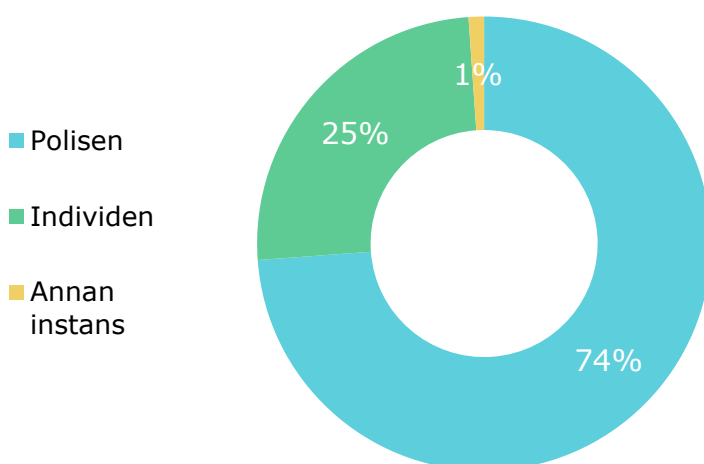
BOJ antecknar mer detaljerade **brottstyper** för samtliga ärenden. De vanligaste brotten kopplade till ärenden hos oss gäller misshandel (23%), olaga hot (10%), bedrägeri (9,5%) ofredande (8%) och stöld (5%). Dessa fem brottstyper är kopplade till mer än hälften av den totala ärendemängden. Tabell över exakt ärendemängd för varje brottstyp återfinns nedan.

Brottstyp	Antal stödsökande	Andel stödsökande
Allmänfarliga brott	1 379	2,24%
Bedrägeri	5 854	9,52%
Brott mot allmän ordning	703	1,14%
Brott mot familj	400	0,65%
Brott mot speciallagstiftning	2 091	3,40%
Civilmål	1 338	2,18%
Ej brott	1 024	1,67%
Fordonsstöld	131	0,21%
Förfalskning	70	0,11%
Förskingring, mutbrott m.m.	283	0,46%
Förtal, förolämpning	1 043	1,70%
Grov (kvinno)fridskränkning	885	1,44%
Högmålsbrott, spioneri m.m.	3	0,00%
Identitetsstöld	313	0,51%
Inbrott	700	1,14%
Misshandel	14 350	23,34%
Mord, dråp, vållande till annans död	724	1,18%
Mordförsök	874	1,42%
Människohandel/-exploatering	10	0,02%
Människorov, frihetsberövande och tvång	305	0,50%
Ofredande	4 826	7,85%
Olaga förföljelse (stalking)	304	0,49%
Olaga hot	6 252	10,17%
Osann utsaga	263	0,43%
Rån	1 257	2,04%
Skadegörelse	1 090	1,77%
Stöld	3 095	5,03%
Terroristbrott	9	0,01%
Tjänstefel m.m.	450	0,73%
Trafikbrott	2 045	3,33%
Uppgift saknas	569	0,93%
Våldtäkt	2 803	4,56%
Våldtäktsförsök	170	0,28%
Vållande till kroppsskada/sjukdom	508	0,83%
Övergrepp i rättssak, undanröjande av påfö	485	0,79%
Överträdelse av kontaktförbud	151	0,25%
Övrig ekonomisk brottslighet	1 595	2,59%
Övriga brott mot frihet och frid	1 228	2,00%
Övriga sexualbrott	1 902	3,09%
Totalt	61 482	100,00%

Allmänna stödverksamheten

Under 2024 hade BOJ kontakt med **35 672** personer inom den allmänna stödverksamheten, varav 1 372 på andra språk än svenska. Inom denna verksamhetsdel finns en mer utvecklad statistik där vi kan anteckna fler uppgifter om våra insatser för de stödsökandena och även precisera mer i detalj uppgifter som ålder och särskilda omständigheter i ärendet.

Ärendena inom allmänna stödverksamheten förmedlas i stor utsträckning direkt från polisen på uppdrag av brottsoffret eller vittnet i samband med anmälan. En ganska stor andel av de ärenden där individen själv tagit kontakt har inkommit via BOJs nationella stödlinjen, 116 006, som har öppet alla dagar i veckan.



Inom allmänna stödverksamheten gav vi under 2024 stöd till 22 615 kvinnor (64%) och 12 923 (36%) män. Det vanligaste brottet för båda könen är misshandel och bedrägerier. Inom kategorin sexualbrott ser vi en stor överrepresentation för brottsutsatta kvinnor, liksom inom ärenden som gäller våld i nära relation. 11,7% av ärendena inom allmänna stödverksamheten är kategoriserade som förhöjd risk - 83% av dessa ärenden gäller kvinnor. Män är överrepresenterade när det gäller grov misshandel, mordförsök och rån.

Topp 5 brottstyper

	Kvinnor
Misshandel	4 352
Bedrägeri	3 151
Ofredande	3 143
Olaga hot	2 549
Våldtäkt	1 366

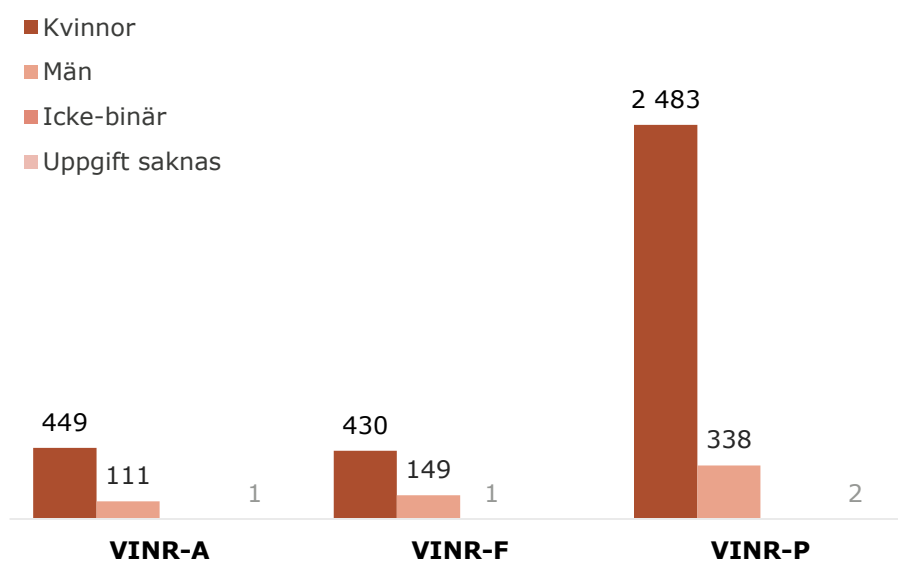
Topp 5 brottstyper

	Män
Misshandel	2 725
Bedrägeri	1 922
Olaga hot	1 891
Ofredande	1 053
Övrig ekonomisk brottslighet	780

BOJs ärendehanteringssystem gör det möjligt att markera ett ärende med ett eller flera s.k. **särskilda omständigheter**. Den vanligaste omständigheten är våld i nära relation (VINR), där vi också markerar med om förövaren är partner eller fd partner (-P) eller en familjemedlem (-F) eller annan närstående där stödsökanden står i beroendeställning (-A)

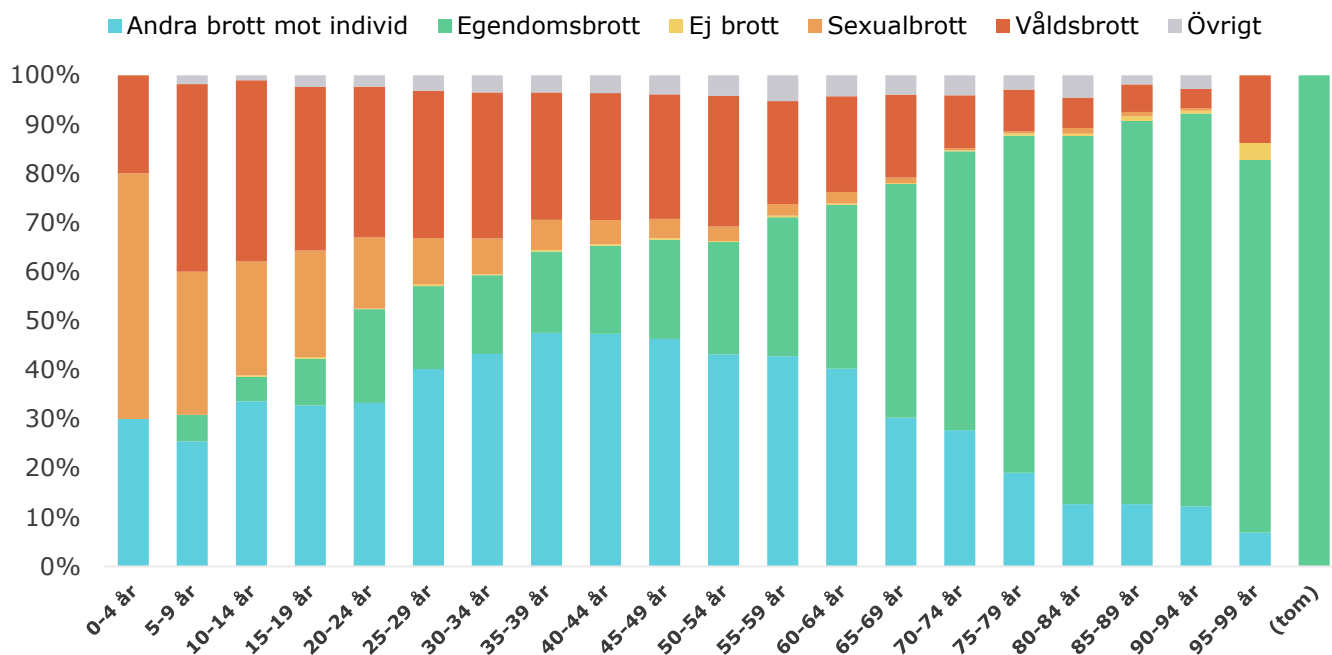
Särskild omständighet	Kvinnor	Män	Icke-binär	Uppgift saknas	Totalt
Demokratibrott	21	17			38
Gängrelaterat	216	197			413
Hatbrott	61	47	1		109
Hedersrelaterat	75	12			87
Internetrelaterat	298	210			508
Skolrelaterat	120	80			200
VINR-A	449	111		1	561
VINR-F	430	149	1		580
VINR-P	2 483	338		2	2 823
Yrkesrelaterat	379	245	1	1	626
Totalt	4 532	1 406	3	4	5 945

Könsfördelningen inom gruppen utsatt för våld i nära relation:



För 73% av ärendena inom allmänna stödverksamheten finns anteckning om **exakt ålder**, vilket gör det möjligt att tydligare få en bild över vilken slags ärenden som är vanligast för olika åldersgrupper. I diagrammet på nästa sida framgår att för personer som passerat 60 år är det en stor överrepresentation för egendomsbrott, främst bedrägerier. Motsatsvis är det vanligare för unga personer i kontakt med oss att ha varit utsatta för vålds- och sexualbrott.

Procentuell andel brottskategorier för olika åldersgrupper inom allmänna stödverksamheten 2024, femårsintervall



Inom allmänna stödverksamheten antecknas löpande vilka kontakter som tagits eller insatser som gjorts för stödsökanden. Under 2024 antecknades **142 459** insatser, vilket motsvarar i genomsnitt 3,7 per aktivt ärende och i genomsnitt 51 minuter nedlagd tid per ärende.

Vanligaste typen av insats var kontakter via telefon eller digital text.

■ Kontakt: Telefon

■ Kontakt: Digital text

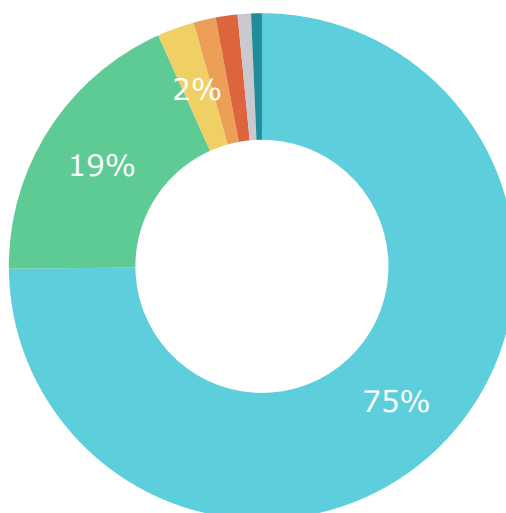
■ Åtgärd: Dialog med annan

■ Kontakt: Möte

■ TC-notering

■ Åtgärd: Övriga insatser

■ Kontakt: Brev



Stöd i domstol

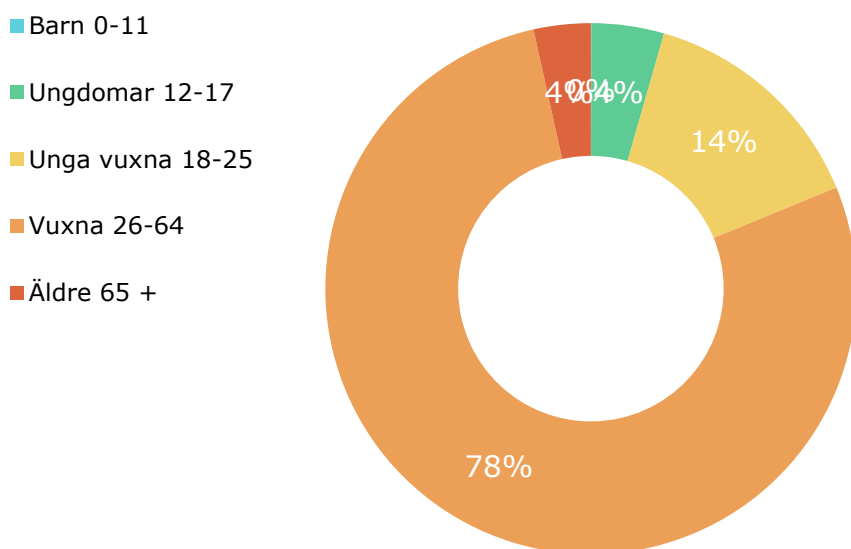
Inom stödverksamheten i domstol var 2024 det andra året med fullständig statistikföring i det digitala ärendehanteringssystemet. BOJ gav stöd och information inför kommande rättegång i **15 293 mål** till **27 267 personer**.

Total mängd stödinsatser var **34 328**. De flesta av insatserna är samtal före förhandling, 26 760 kontakter är av det slaget. 5 472 samtal har skett efter förhandling och i 2 096 fall har BOJ deltagit som stöd under själva förhandlingen. Dessa ärenden gäller oftast våldsbrott eller andra brott mot individ.

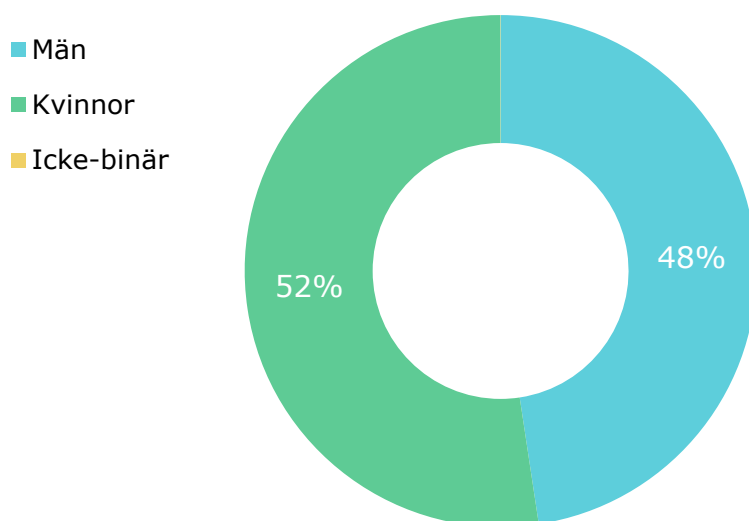
Stöd under förhandling

Brottskategori	Kvinnor	Män	Icke-binär
Våldsbrott	590	337	1
Andra brott mot individ	262	136	1
Egendomsbrott	151	111	
Sexualbrott	197	41	
Övrigt	129	72	
Civilmål	36	22	
Ej brott	9	1	
Totalt	1 374	720	2

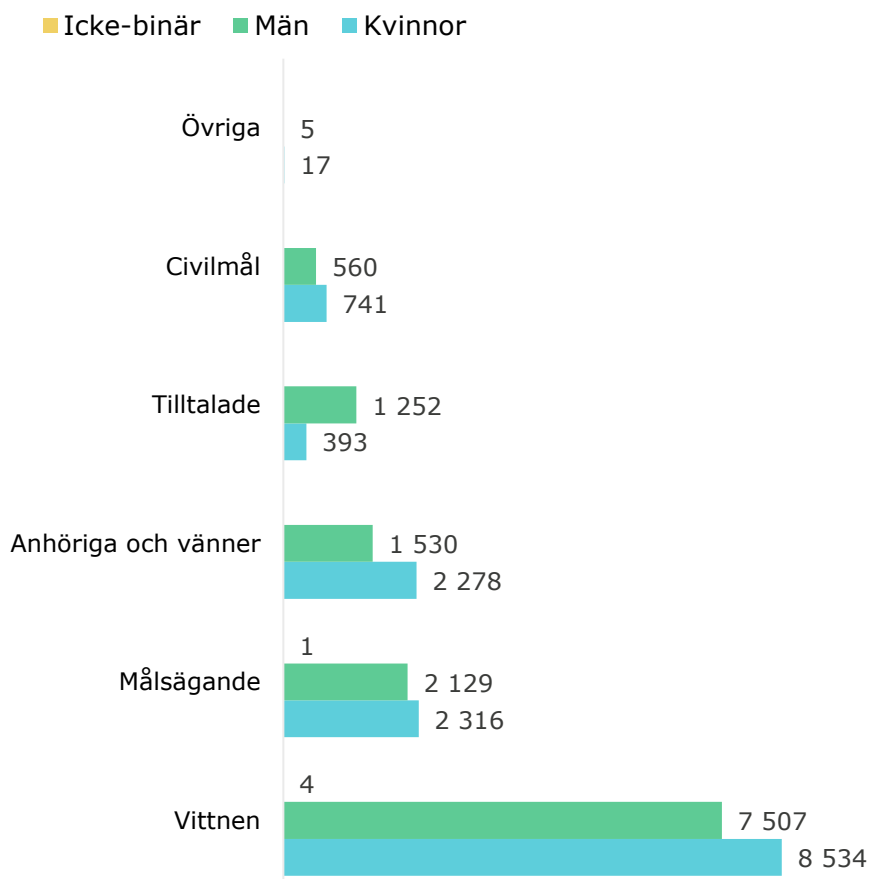
Åldersfördelningen inom denna del av verksamheten är lite annorlunda i jämförelse med allmänna stödverksamheten i det att vi möter en större andel unga vuxna och en mindre andel äldre i domstolen:



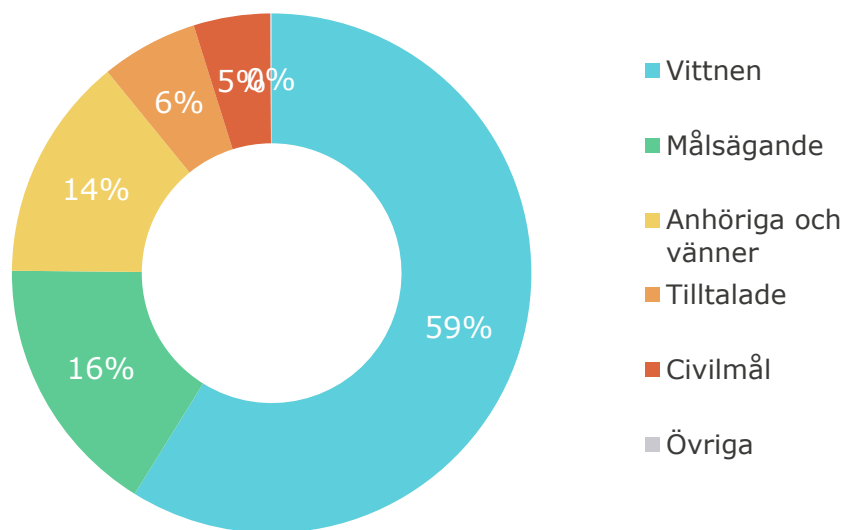
Inom stöd i domstol är könsfördelningen nästan helt jämn mellan män och kvinnor:



Inom denna del av verksamheten möter vi också en del tilltalade och personer som är kallade till civilmål, t.ex familjemål, där vi också ger information innan huvudförhandlingen. Vi kan se att det är en viss skillnad i könsfördelningen om de olika stödsökandekategorierna där vi möter fler kvinnor som är anhöriga eller vänner men fler män som är tilltalade.



Den största gruppen vi möter inom stöd i domstol är vittnen (59%), därefter brottsoffer (16%) och anhöriga (14%).



Mer statistik finns att ta del av på Brottsofferjourens [hemsida](#). Frågor riktas till statistik@boj.se