

# Statistikrapport: Brottsofferjourens stöd i domstol

Ärenden under perioden 1 jan – 31 dec 2024

**STÖD SOM  
GER KRAFT.**

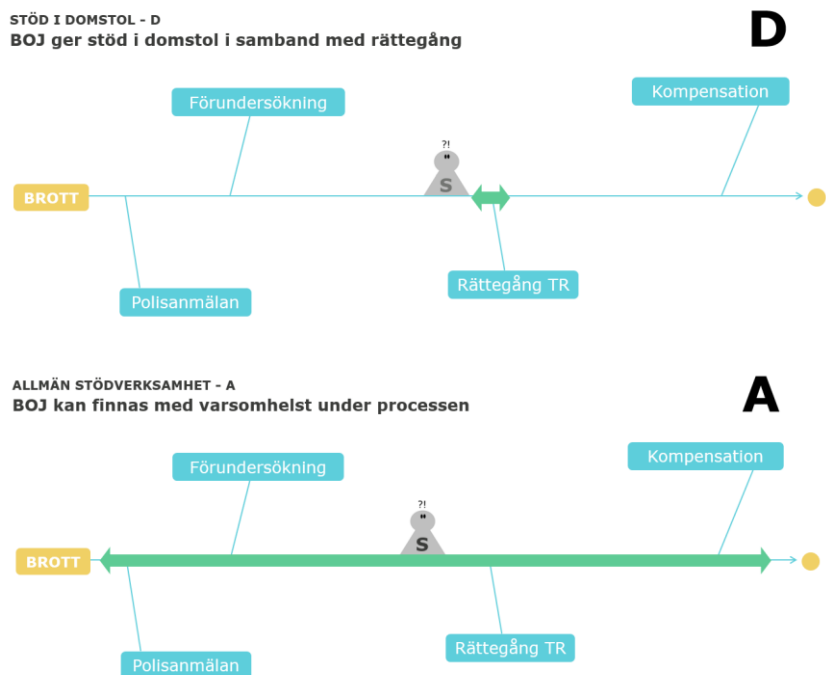


**helår  
2024**

## Om BOJs statistik

Brottsofferjouren (BOJ) erbjuder stöd till brottsoffer, vittnen och anhöriga oavsett var i processen de befinner sig. Vi registrerar löpande statistik om de kontakter vi har och det arbete vi utför i vårt gemensamma ärendehanteringssystem, där vi bland annat samlar in uppgifter om stödsökandens kön, åldersgrupp, kategori, brottstyp, särskilda omständigheter och geografiska hemvist.

Denna rapport gäller ärenden inom **stöd i domstol (D)**. BOJs stödjare finns på plats i 51 av 54 domstolar och erbjuder stöd och information till målsägande, vittnen och anhöriga under dagar då huvudförhandling sker. Kontakterna inom denna del av verksamheten är kortare och statistiken som registreras i D-delen av vårt ärendehanteringssystem är därför mindre omfattande än den för allmänna stödverksamheten (A). Vissa ärenden som är kopplade till rättegång registreras i ärendehanteringsdelen A, eftersom de inkommer tidigt i processen.



Statistik exporteras ur ärendehanteringssystemet för vidare sammanställning och analys av förbundsorganisationen för BOJ, Brottsofferjouren Sverige. Statistikrapporter kan tas fram för olika tidsperioder, geografiska områden, stödsökandegrupper eller kombinationer av dessa. Samtliga lokala brottsofferjourer som är medlemmar i BOJ får rapporter för sina respektive områden.

Så här ser man vilken omfattning rapporten har:

**BOJ**  
Totalt för hela jouren ovan  
alt. för enskild domstol

**RUBRIK**

Bokstaven i hörnet indikerar om rapporten gäller statistik för BOJs

- allmänna stödverksamhet (A)
- stöd i domstol (D)
- hela verksamheten (AD)

Rapporten omfattar samtliga domstolar inom en brottsofferjour alternativt en enskild domstol

Rapporten gäller denna tidsperiod

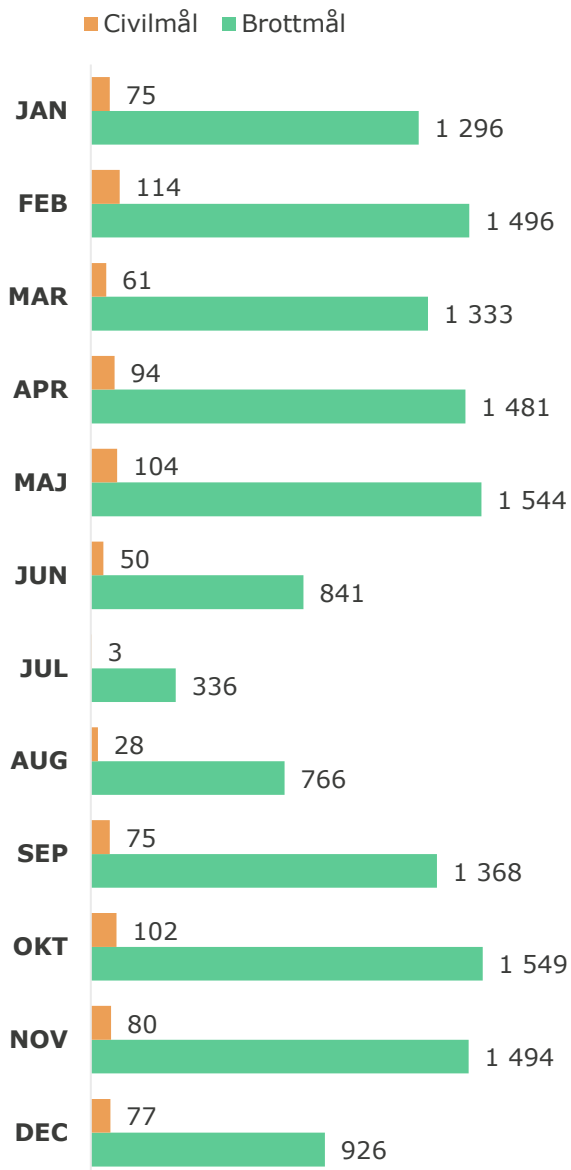
**D**  
BROTTSOFFER  
JOUREN  
116 006  
2023  
Q1+Q2

3 statistik@boj.se - Brottsofferjouren Sverige

Rapporten är alltid en ögonblicksbild av innehållet i systemet vid tidpunkten för exporten: saker läggs till, ändras och tas bort hela tiden, så om resultatet i denna rapport avviker något från vad användarna själva kan se i livesystemet är det inte alls märkligt.

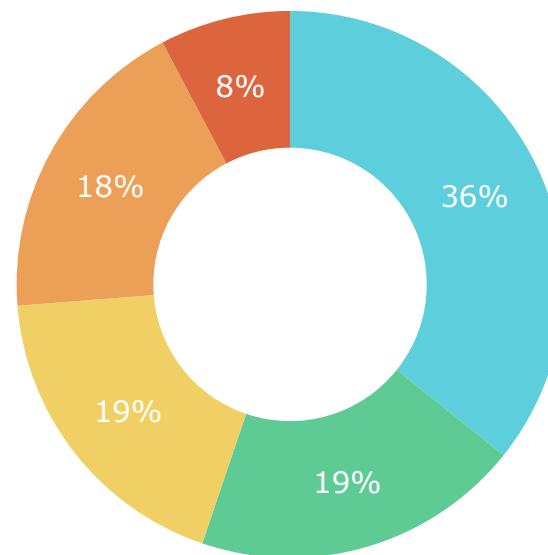
Frågor kring rapportens innehåll kan riktas till [statistik@boj.se](mailto:statistik@boj.se).

**Månad för månad**



**Andel brottmål av olika kategori**

- Våldsbrott
- Övrigt
- Egendomsbrott
- Andra brott mot individ
- Sexualbrott



Antal mål där BOJ givit stöd

**15 293**

varav brottmål

**14 430**

varav civilmål

**863**

Andel brottmål

**94,4%**

**Brottmålskategori**

Brottmålskategori	Antal
Våldsbrott	5 146
Övrigt	2 803
Egendomsbrott	2 671
Andra brott mot individ	2 667
Sexualbrott	1 112
<b>Totalt</b>	<b>14 399</b>

**Civilmålskategori**

Civilmålskategori	Antal
Övriga civilmål	181
Arbetstvist	91
Familjemål	432
Hyrestvist	99
Konsumenttvist	28
Godmanskap/förvaltare	30
<b>Totalt</b>	<b>861</b>

**Mål i säkerhetssal**

Mål i säkerhetssal	Antal mål
Säkerhetssal	946
Säkerhetssal i anslutning till säkerhetshäkte	79
<b>Totalt</b>	<b>1 025</b>

**Externa mål**

Externa mål	Antal mål
Inhyrt mål	77
På länk	251
<b>Totalt</b>	<b>328</b>

Antal stödinsatser

## 34 328

varav samtal **före** förhandling

## 26 760

varav samtal **efter** förhandling

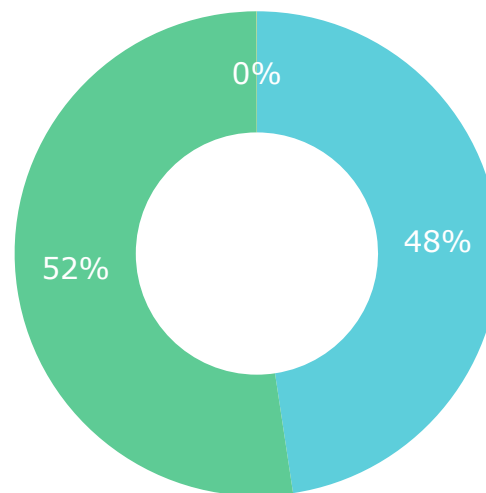
## 5 472

varav stöd **under** förhandling

## 2 096

Stödsökande per kön

- Män
- Kvinnor
- Icke-binär



Den vanligaste stödinsatsen inom stöd i domstol är samtal med personen före rättegången. I ungefär 17-20% av fallen har man också ett samtal när huvudförhandlingen är avslutad. **Stöd under förhandling** innebär att BOJ på begäran av stödsökanden följer med in i rättssalen under rättegången.

Antal stödsökande

## 27 267

Antal mål

## 15 293

Stödsökande per mål

## 1,8

Insatser per stödsökande

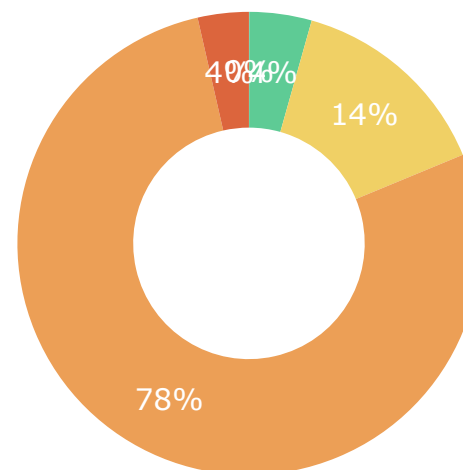
## 1,3

### Stöd under förhandling - detaljer

Brottskategori	Kvinnor	Män	Icke-binär
Våldsbrott	590	337	1
Andra brott mot individ	262	136	1
Egendomsbrott	151	111	
Sexualbrott	197	41	
Övrigt	129	72	
Civilmål	36	22	
Ej brott	9	1	
<b>Totalt</b>	<b>1 374</b>	<b>720</b>	<b>2</b>

### Stödsökande per åldersgrupp

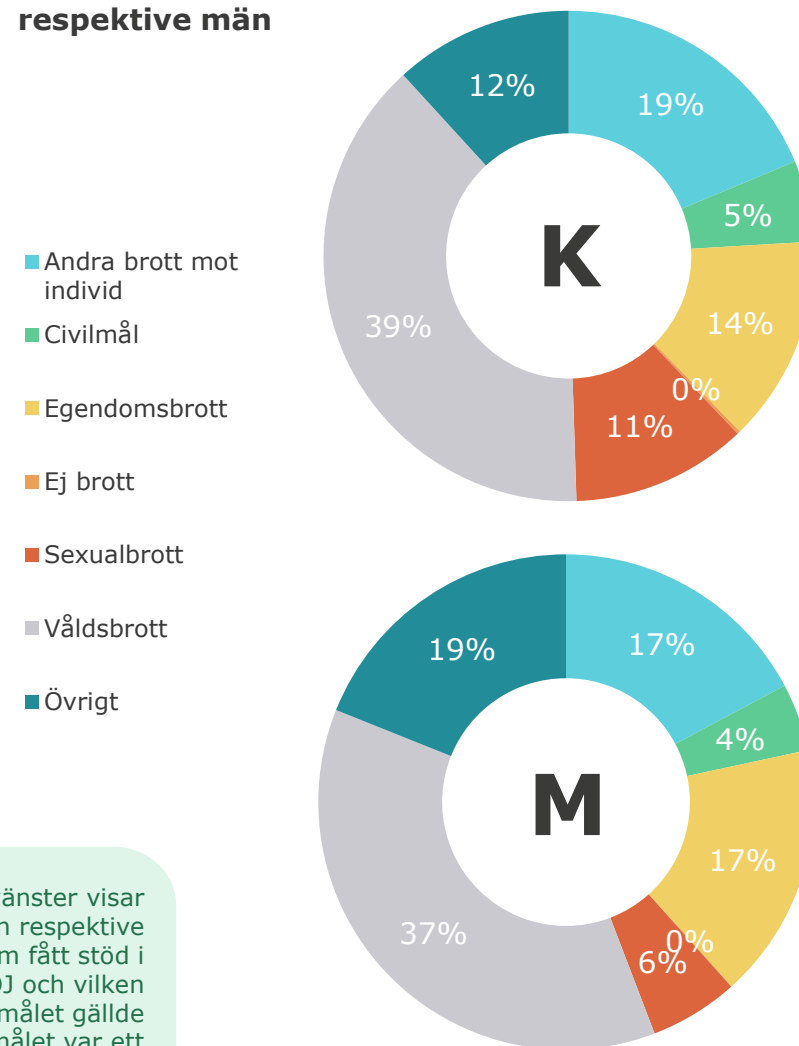
- Barn 0-11
- Ungdomar 12-17
- Unga vuxna 18-25
- Vuxna 26-64
- Äldre 65 +



Efter att uppgifter om målet noterats statistikförs alla personer BOJ haft kontakt med i samband med det målet tillsammans med statistikuppgifter om kön, åldersgrupp och vilken typ av stödinsats som gjorts.

Brottskategori	Kvinnor	Män	Icke-binär	Totalt
<b>Andra brott mot individ</b>				
Allmänfarliga brott	537	624	1	1 162
Brott mot familj	176	79		255
Förfalskning	14	16		30
Förtal, förolämpning	26	29		55
Identitetsstöld	7	8		15
Misshandel	5	4		9
Människohandel/-exploatering	1	3		4
Människorov, frihetsberövande och tvång	63	48		111
Ofredande	433	251		684
Olaga förföljelse (stalking)	75	47	1	123
Olaga hot	1 023	896	1	1 920
Osann utsaga	17	23		40
Övergrepp i rättssak, undanröjande av	85	70		155
Överträdelse av kontaktförbud	36	14		50
Övriga brott mot frihet och frid	173	123		296
<b>Civilmål</b>				
Civilmål	765	573		1 338
<b>Egendomsbrott</b>				
Bedrägeri	447	408		855
Fordonsstöld	33	33		66
Förskingring, mutbrott m.m.	53	56		109
Inbrott	70	81		151
Skadegörelse	232	295		527
Stöld	875	993		1 868
Övrig ekonomisk brottslighet	236	304		540
<b>Ej brott</b>				
Ej brott	30	4		34
<b>Sexualbrott</b>				
Våldtäkt	970	428		1 398
Våldtäktsförsök	56	21	1	78
Övriga sexualbrott	629	305		934
<b>Våldsbrott</b>				
Grov (kvinno)fridskränkning	412	189		601
Misshandel	4 107	3 576		7 683
Mord, dråp, vållande till annans död	302	285		587
Mordförsök	261	270		531
Rån	291	297	1	589
Vållande till kroppsskada/sjukdom	156	171		327
<b>Övrigt</b>				
Brott mot allmän ordning	299	349		648
Brott mot speciallagstiftning	750	1 047		1 797
Högmålsbrott, spioneri m.m.		2		2
Terroristbrott	1	2		3
Tjänstefel m.m.	6	10		16
Trafikbrott	620	1 043		1 663
Uppgift saknas	7	6		13

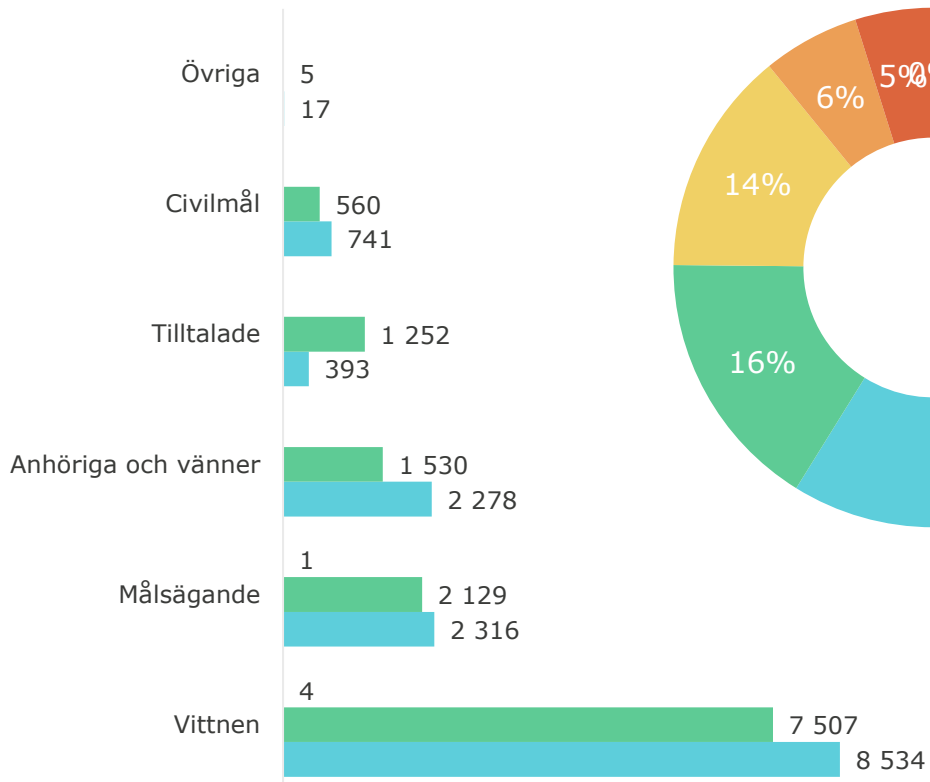
## Brottskategorier för stödsökande kvinnor respektive män



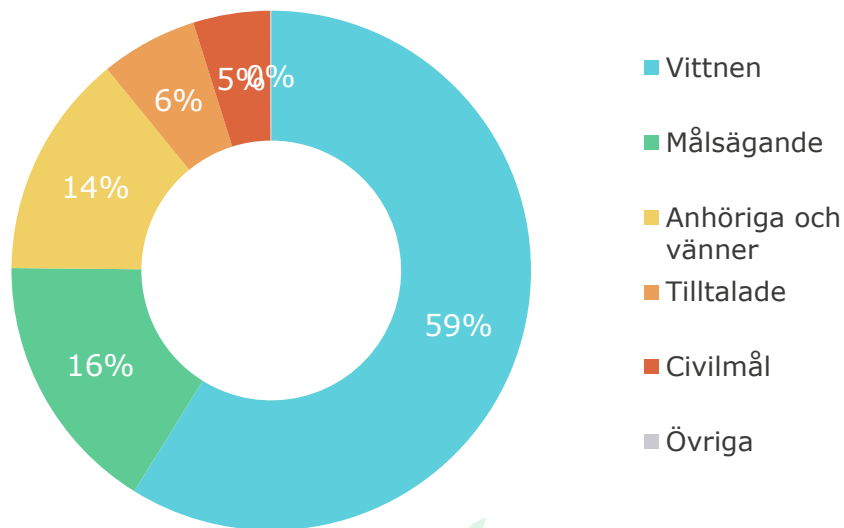
Tabellen till vänster visar hur många män respektive kvinnor som fått stöd i domstol av BOJ och vilken typ av brott målet gällde eller om målet var ett civilmål. De fetstilade brottskategorierna används i mer översiktliga tabeller och diagram.

## Könsfördelning per kategori

■ Icke-binär ■ Män ■ Kvinnor



## Fördelning kategori



## Kategori stödsökande per brottstyp

Våldsbrott	Andel
Vittnen	65,5%
Målsägande	16,4%
Anhöriga och vänner	15,6%
Tilltalade	2,5%
Övriga	0,0%
Sexualbrott	Andel
Vittnen	67,1%
Anhöriga och vänner	17,9%
Målsägande	12,8%
Tilltalade	2,2%
Övriga	0,0%
Andra brott mot individ	Andel
Vittnen	57,8%
Målsägande	23,7%
Anhöriga och vänner	14,0%
Tilltalade	4,5%
Övriga	0,0%
Egendomsbrott	Andel
Vittnen	59,2%
Målsägande	20,8%
Anhöriga och vänner	11,5%
Tilltalade	8,3%
Övriga	0,1%

Målgrupperna för BOJs stödverksamhet är **brottsoffer** (här målsägande), **vittnen** och **anhöriga**. I domstolen möter vi även tilltalade och personer som ska delta i civilmål. Diagrammen visar att den vanligaste kategorin stödsökande inom stöd i domstol är vittnen.

## Åldersfördelning per kategori

Kategori	Barn 0-11	Ungdomar 12-17	Unga vuxna 18-25	Vuxna 26-64	Äldre 65 +	Totalt
Vittnen	1	745	2 447	12 392	460	16 045
Målsägande	1	219	688	3 284	254	4 446
Anhöriga och vänner	3	110	399	3 164	132	3 808
Tilltalade	1	101	338	1 142	63	1 645
Civilmål	1	10	49	1 178	63	1 301
Övriga				22		22
<b>Totalt</b>	<b>7</b>	<b>1 185</b>	<b>3 921</b>	<b>21 182</b>	<b>972</b>	<b>27 267</b>

# SÄRSKILDA OMSTÄNDIGHETER

BOJs statistiksystem gör det möjligt att markera ett ärende med s.k. **särskilda omständigheter**. Diagrammet visar hur många ärenden som har åtminstone en särskild omständighet antecknad, av vilken typ och i vilket statistiksystem. I Ärenden A finns möjlighet att ange flera särskilda omständigheter för samma ärende. Siffran i denna rapport visar endast **en sådan per ärende**. Det finns alltså fler antecknade omständigheter - se rapporten för Ärenden A för detaljer.

Stödsökande denna period

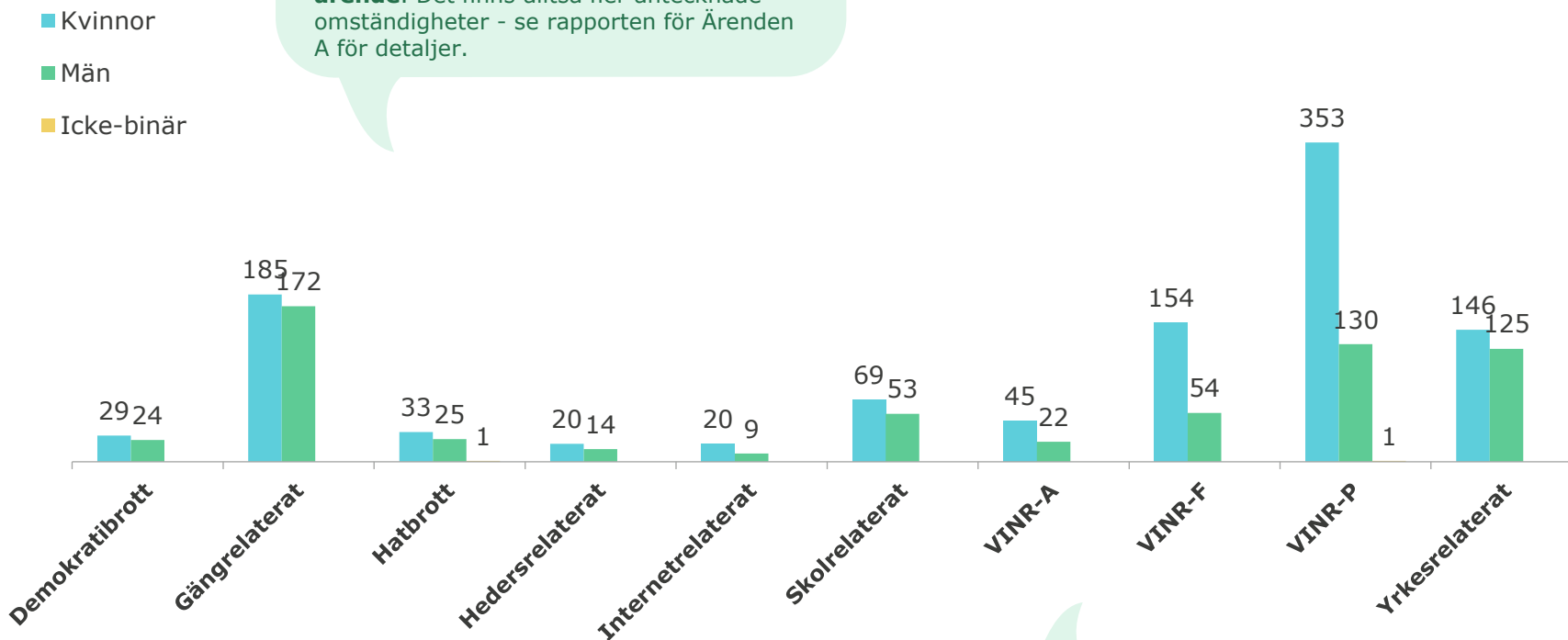
**27 267**

Antal markerade med särskild omständighet

**1 684**

Andel markerade med särskild omständighet

**6,2%**



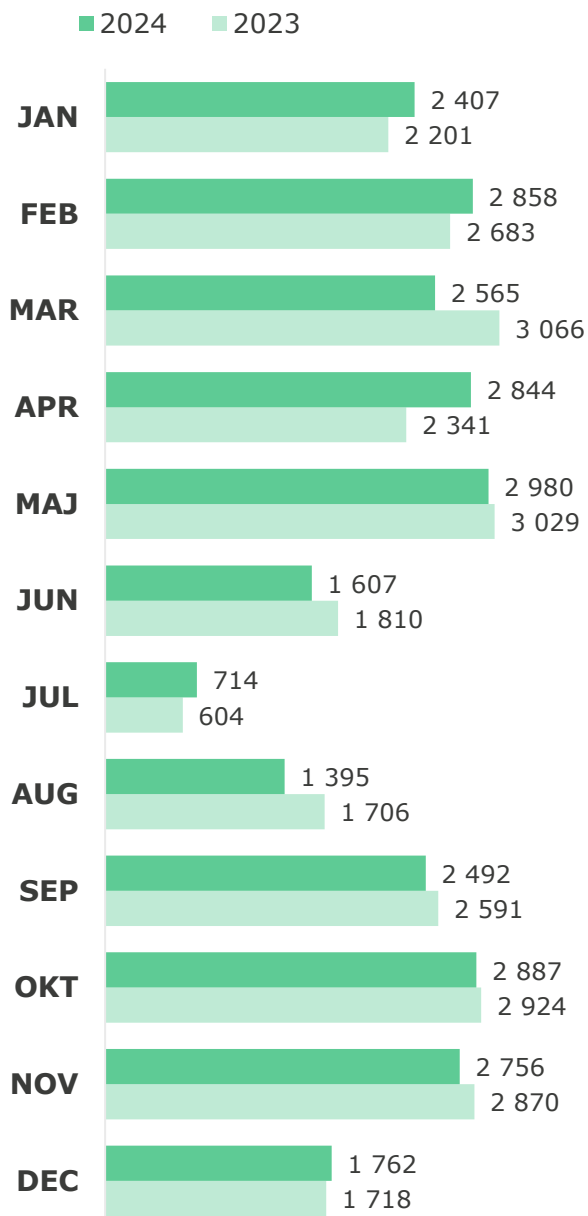
## Ärenden med särskild omständighet per kvartal

Q1	480
Q2	509
Q3	300
Q4	395

VINR är en förkortning för **våld i nära relation**.

Beteckningarna P, F och A står för partner, familjemedlem eller annan närstående.

## Månad för månad



## Kvinnor och män

Kön	2023	2024	%
Män	13 296	12 983	-2,4%
Kvinnor	14 240	14 279	0,3%

## Åldersgrupper

Åldersgrupp	2023	2024	%
Vuxna 26-64	21 414	21 182	-1,1%
Unga vuxna 18-25	3 946	3 921	-0,6%
Ungdomar 12-17	1 220	1 185	-2,9%
Äldre 65 +	957	972	1,6%
Barn 0-11	6	7	16,7%

## Kategori stödsökande

Kategori	2023	2024	%
Anhöriga och vänner	3 487	3 808	9,2%
Målsägande	4 330	4 446	2,7%
Vittnen	17 039	16 045	-5,8%
Civilmål	1 208	1 301	7,7%
Tilltalade	1 459	1 645	12,7%
Övriga	20	22	10,0%

## 2024 års topp 5 brottstyper

Brottstyp	2023	2024	%
Misshandel	7 324	7 692	5,0%
Olaga hot	2 083	1 920	-7,8%
Stöld	2 017	1 868	-7,4%
Bedrägeri	695	855	23,0%
Ofredande	649	684	5,4%

Stödsökande 2024

**27 267**

Stödsökande 2023

**27 543**

Förändring i antal

**-276**

Förändring i procent

**-1,0%**

Stöd i domstol såg en marginell minskning av mängden stödsökande under 2024 med ungefär 1% för hela landet. Skillnaderna mellan olika domstolar vad gäller ärendeökning och -minskning är fortsatt stor.

**D**

BROTTSOFFER  
**JOUREN**  
116 006

helår  
**2024**