

Statistikrapport: Brottsofferjourens stödverksamhet

Ärenden under perioden 1 jan – 31 dec 2024

**STÖD SOM
GER KRAFT.**



helår

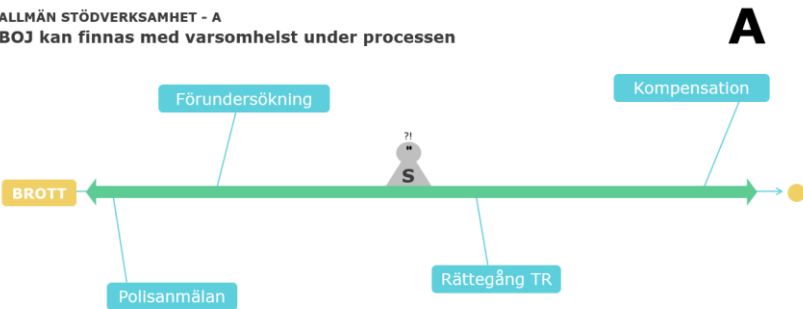
2024

Om BOJs statistik

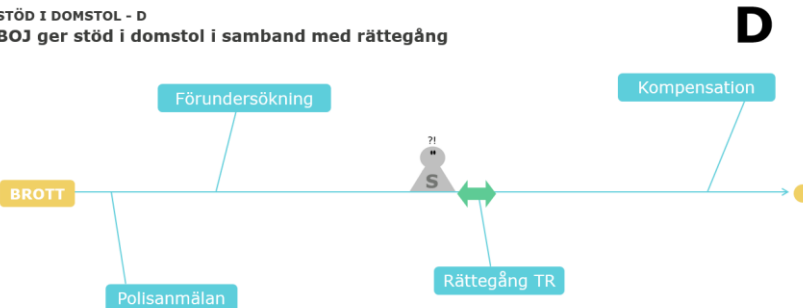
Brottsofferjouren (BOJ) erbjuder stöd till brottsoffer, vittnen och anhöriga oavsett var i processen de befinner sig. Vi registrerar löpande statistik om de kontakter vi har och det arbete vi utför i vårt gemensamma ärendehanteringssystem, där vi bland annat samlar in uppgifter om stödsökandens kön, åldersgrupp, kategori, brottstyp, särskilda omständigheter och geografiska hemvist.

Denna rapport gäller hela verksamheten, det vill säga både ärenden hanterade inom **allmänna stödverksamheten (A)** och inom **stöd i domstol (D)**. Vissa ärenden som är kopplade till rättegång registreras i ärendehanteringsdelen A, eftersom de inkommer tidigt i processen. Statistikföringen skiljer sig åt mellan de två systemen eftersom kontakterna generellt har olika omfattning men vissa uppgifter är gemensamma för båda systemen, vilket möjliggör en rapport som redovisar samtliga ärenden BOJ haft (**AD**).

ALLMÄN STÖDVERKSAMHET - A
BOJ kan finnas med varsomhelst under processen



STÖD I DOMSTOL - D
BOJ ger stöd i domstol i samband med rättegång



Statistik exporteras ur ärendehanteringssystemet för vidare sammanställning och analys av förbundsorganisationen för BOJ, Brottsofferjouren Sverige. Statistikrapporter kan tas fram för olika tidsperioder, geografiska områden, stödsökandegrupper eller kombinationer av dessa. Samtliga lokala brottsofferjourer som är medlemmar i förbundet får rapporter för sina respektive områden.

Så här ser man vilken omfattning rapporten har:

BOJ, län eller polisregion

Totalt för hela området ovan
alt. för särskild stödsökandegrupp



Rapporten omfattar ett visst geografiskt område eller en särskild stödsökandegrupp vilket framgår längst upp till vänster

3 statistik@boj.se - Brottsofferjouren Sverige

RUBRIK

Bokstaven i hörnet indikerar om rapporten gäller statistik för BOJs

- allmänna stödverksamhet (A)
- stöd i domstol (D)
- hela verksamheten (AD)



AD



Rapporten gäller denna tidsperiod



2023
Q1+Q2

Rapporten är alltid en ögonblicksbild av innehållet i systemet vid tidpunkten för exporten: saker läggs till, ändras och tas bort hela tiden, så om resultatet i denna rapport avviker något från vad användarna själva ser i livesystemet är det inte alls märkligt.

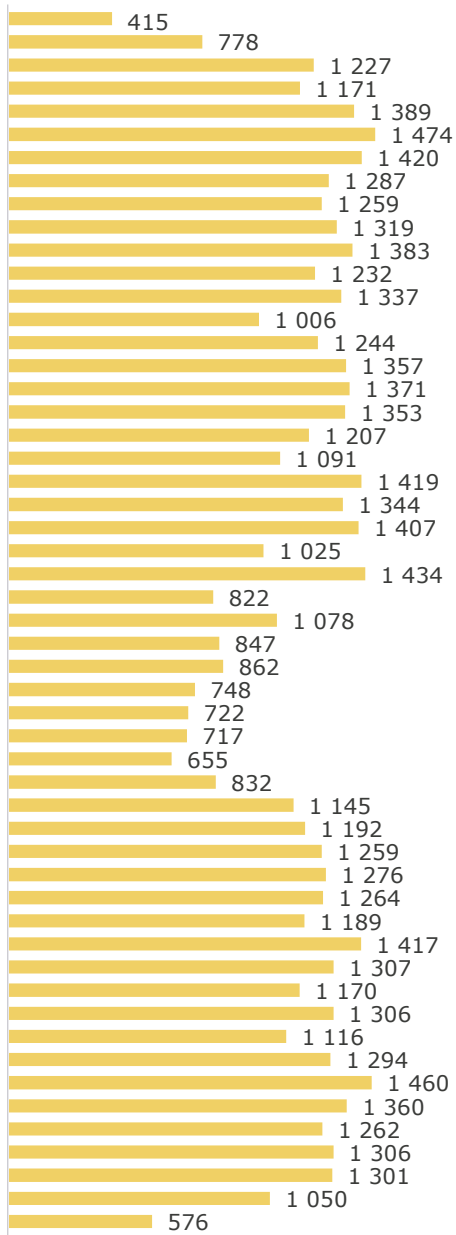
Frågor kring rapportens innehåll kan riktas till statistik@boj.se.

AD

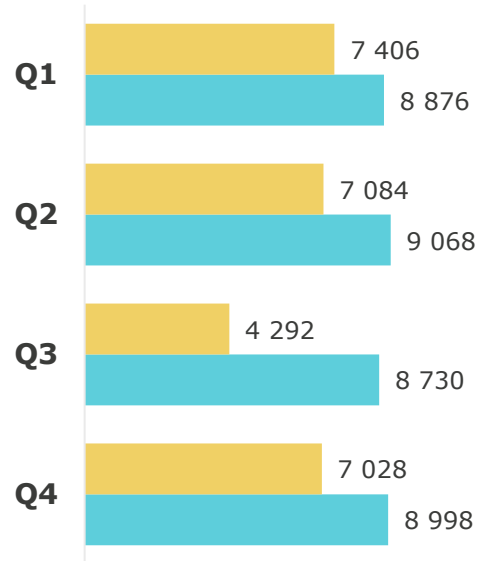
BROTTSOFFER
JOUREN
116 006

helår
2024

Vecka för vecka



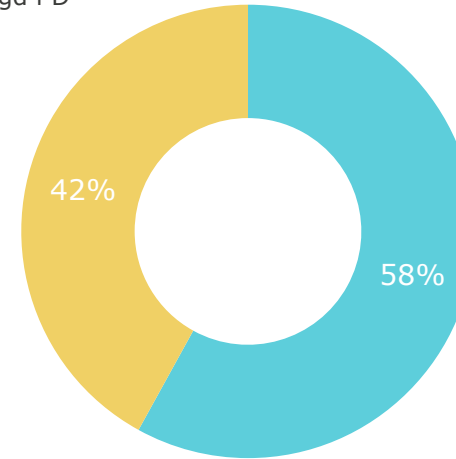
Kvartalsvis



Statistiksystem

- Ärendemängd i A
- Ärendemängd i D

BOJ registrerar stödkontakter i två system: **A** innehåller mer detaljerad statistik, **D** har grundläggande statistik.



Ärenden registrerade denna period

61 482

I snitt per månad

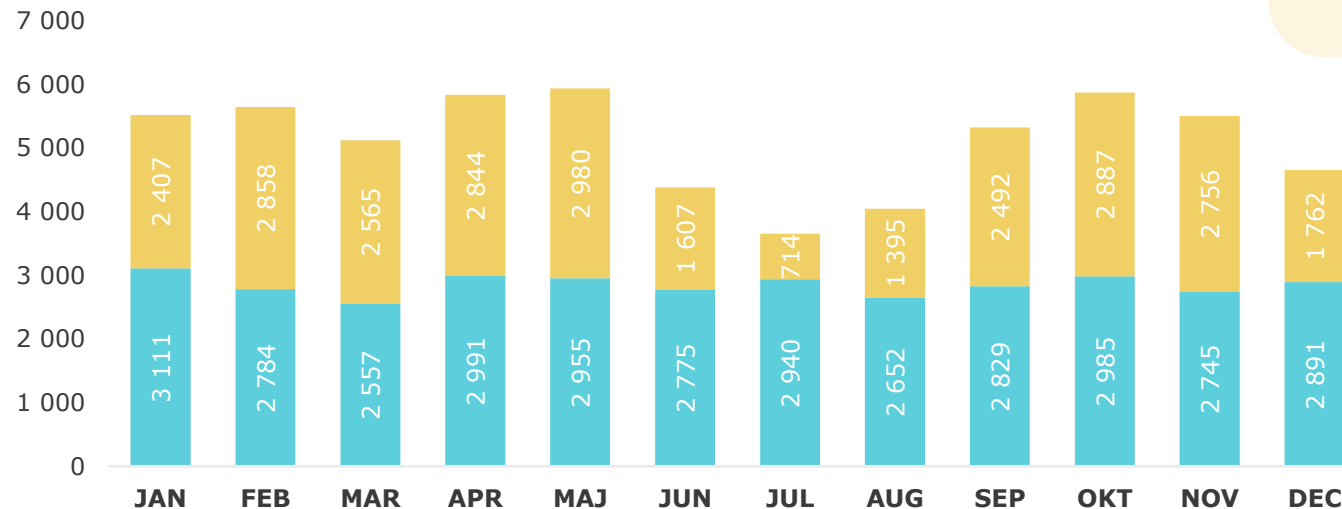
5 124

I snitt per vecka

1 160

Ärendet kopplat till rättegång?

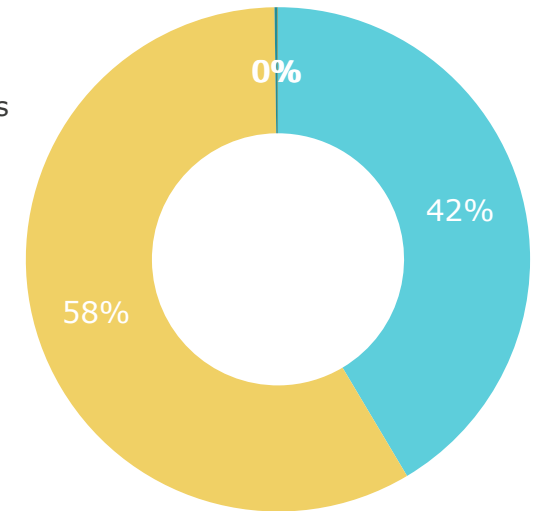
- Inte kopplat till rättegång
- Kopplat till rättegång



Med **kopplat till rättegång** menas att en domstol och ett rättegångsdatum finns statistikfört på ärendet. Det behöver inte betyda att ärenden som saknar markering inte faktiskt gick till domstol.

Ärenden per brottstyp och kön	Kvinnor	Män	Uppgift saknas	Icke-binär	Genderfluid
Allmänfarliga brott	664	713	1	1	
Bedrägeri	3 535	2 299	20		
Brott mot allmän ordning	337	366			
Brott mot familj	258	142			
Brott mot speciallagstiftning	924	1 167			
Civilmål	765	573			
Ej brott	731	267	26		
Fordonsstöld	71	60			
Förfalskning	36	34			
Förskingring, mutbrott m.m.	137	146			
Förtal, förolämpning	579	463	1		
Grov (kvinno)fridskränkning	669	215			1
Högmålsbrott, spioneri m.m.	1	2			
Identitetsstöld	193	120			
Inbrott	437	263			
Misshandel	8 171	6 167	10	2	
Mord, dråp, vållande till annans död	390	334			
Mordförsök	420	454			
Människohandel/-exploatering	4	6			
Människorov, frihetsberövande och tvång	169	136			
Ofredande	3 525	1 296	2	1	2
Olaga förföljelse (stalking)	219	83	1	1	
Olaga hot	3 484	2 759	7	2	
Osann utsaga	115	148			
Rån	502	753	1	1	
Skadegörelse	565	525			
Stöld	1 628	1 466	1		
Terroristbrott	7	2			
Tjänstefel m.m.	218	231			1
Trafikbrott	830	1 215			
Uppgift saknas	374	151	44		
Våldtäkt	2 265	537	1		
Våldtäktsförsök	140	29		1	
Vållande till kroppsskada/sjukdom	267	241			
Övergrepp i rättssak, undanröjande av påft	271	214			
Överträdelse av kontaktförbud	124	27			
Övrig ekonomisk brottslighet	523	1 071	1		
Övriga brott mot frihet och frid	822	406			
Övriga sexualbrott	1 492	401	6	2	1
Totalt	35 862	25 482	122	13	3

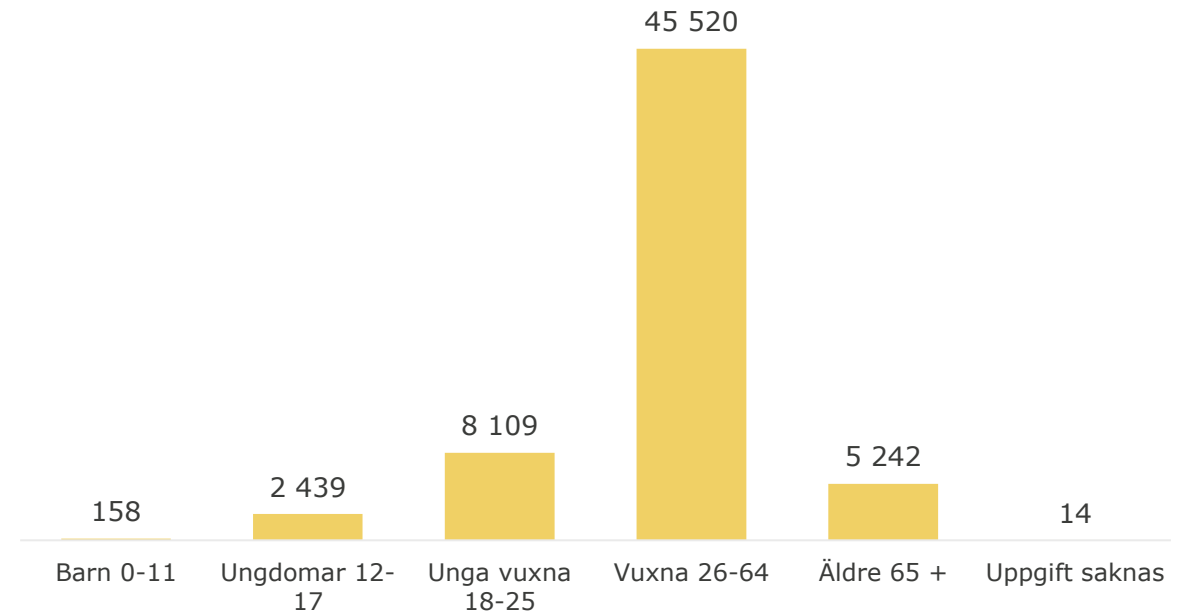
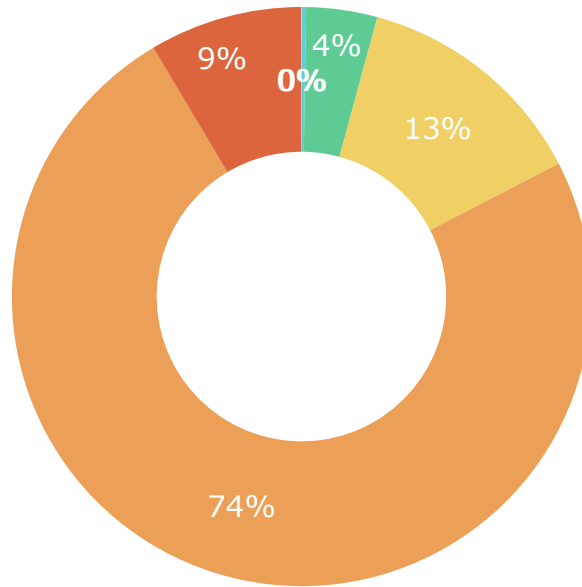
- Män
- Kvinnor
- Genderfluid
- Uppgift saknas
- Icke-binär



Män och kvinnor, % ärenden per brottskategori

Brottskategori	Kvinnor	Män
Våldsbrott	29%	32%
Andra brott mot individ	29%	26%
Egendomsbrott	19%	23%
Övrigt	8%	12%
Sexualbrott	11%	4%
Civilmål	2%	2%
Ej brott	2%	1%
Totalt	100%	100%

- Barn 0-11
- Ungdomar 12-17
- Unga vuxna 18-25
- Vuxna 26-64
- Äldre 65 +
- Uppgift saknas



Brottskategorier per åldersgrupp

Brottskategori	Barn 0-11	Ungdomar 12-17	Unga vuxna 18-25	Vuxna 26-64	Äldre 65 +	Uppgift saknas
Våldsbrott	62	1 009	3 051	13 732	735	
Andra brott mot individ	44	613	2 027	13 272	1 081	1
Egendomsbrott	6	152	1 155	8 513	2 919	3
Övrigt	5	147	654	4 743	312	9
Sexualbrott	39	492	1 155	3 121	68	
Civilmål	1	10	50	1 214	63	
Ej brott	1	16	17	925	64	1
Totalt	158	2 439	8 109	45 520	5 242	14

AD

BROTTSOFFER
JOURN
116 006helår
2024

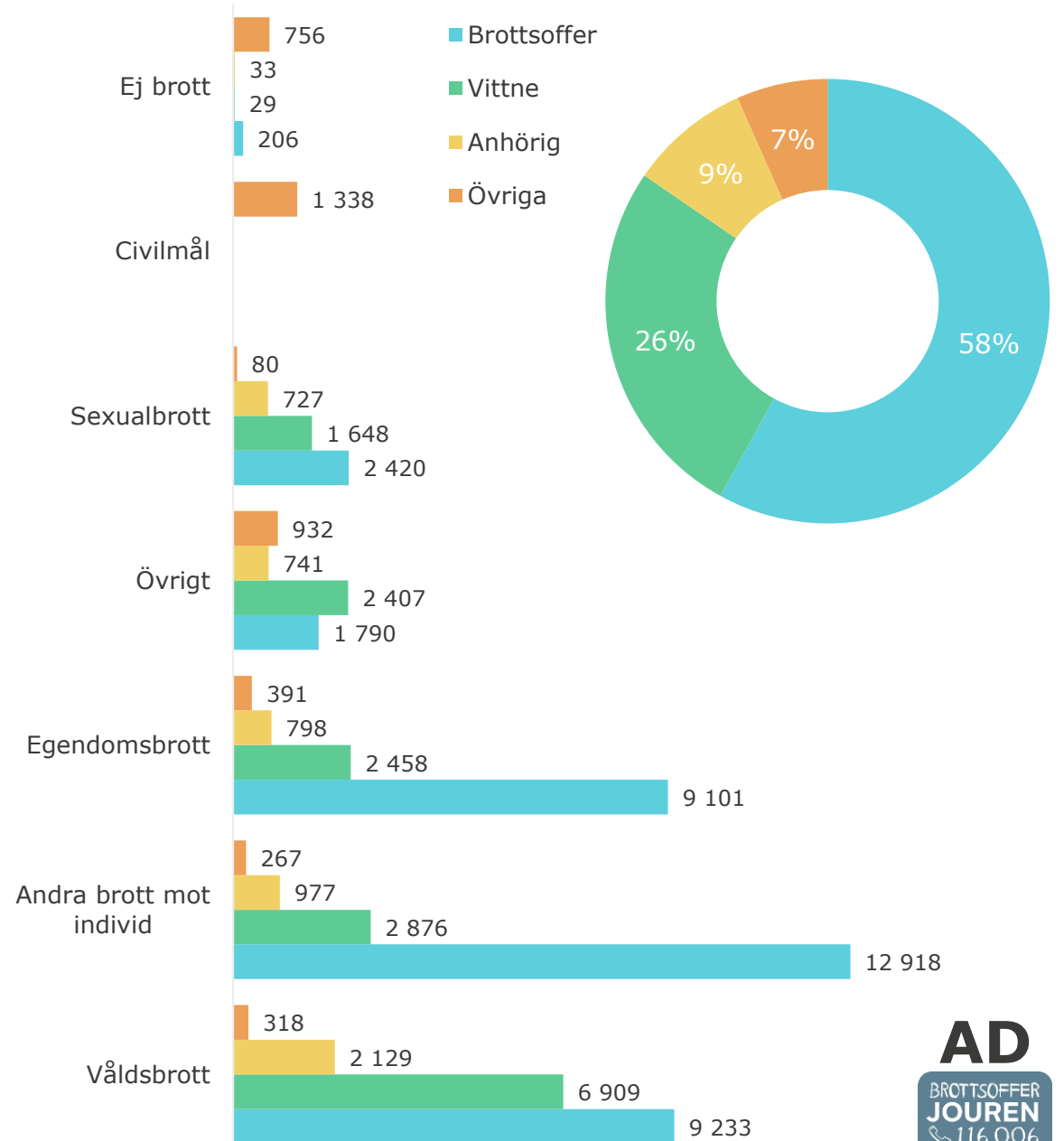
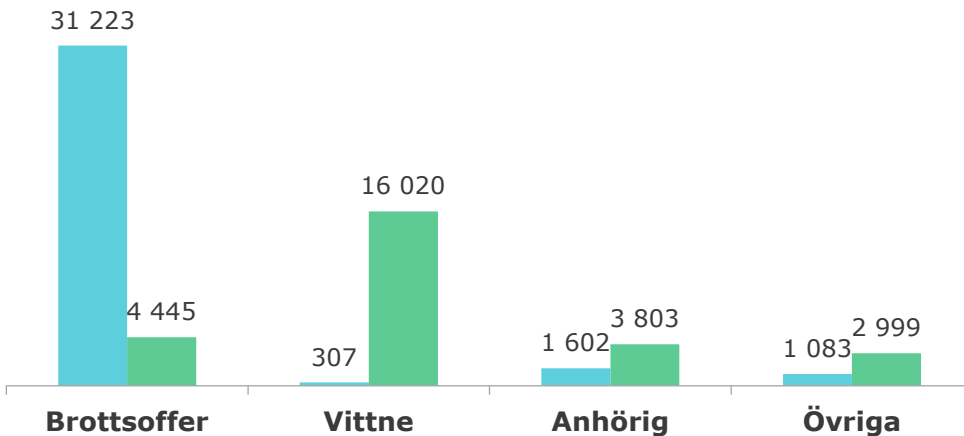
Kategori stödsökande per kön

Kön	Brottsoffer	Vittne	Anhörig	Övriga
Kvinnor	21 784	8 744	3 445	1 889
Män	13 819	7 575	1 947	2 141
Icke-binär	9	4		
Genderfluid	3			
Uppgift saknas	53	4	13	52
Totalt	35 668	16 327	5 405	4 082

I **övriga** ingår personer vi haft kontakt med som inte ingår i våra direkta målgrupper brottsoffer, vittnen och anhöriga - exempelvis personer med stödbehov men som inte varit med om brott eller de som fått information i domstolen i samband med civilmål eller i egenskap av tilltalade.

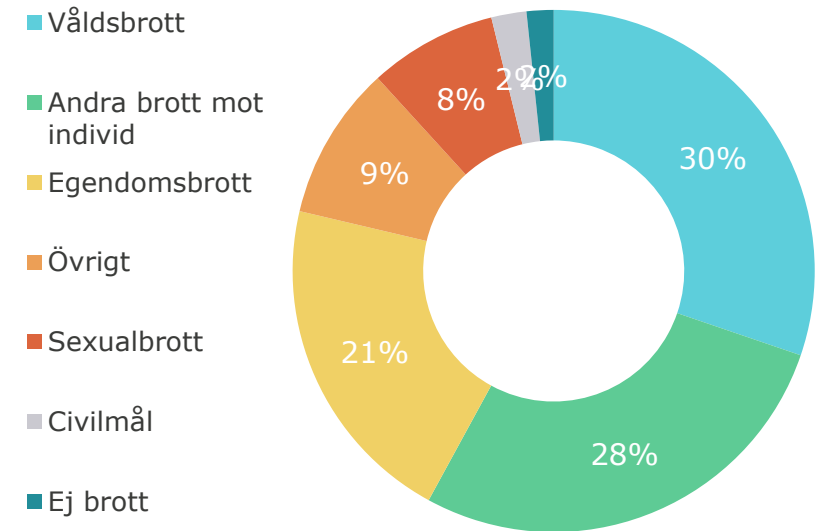
Kategori stödsökande per kopplat till rättegång

■ Inte kopplat till rättegång ■ Kopplat till rättegång



helår
2024

Brottstyp	Antal stödsökande	Andel stödsökande
Allmänfarliga brott	1 379	2,24%
Bedrägeri	5 854	9,52%
Brott mot allmän ordning	703	1,14%
Brott mot familj	400	0,65%
Brott mot speciallagstiftning	2 091	3,40%
Civilmål	1 338	2,18%
Ej brott	1 024	1,67%
Fordonsstöld	131	0,21%
Förfalskning	70	0,11%
Förskingring, mutbrott m.m.	283	0,46%
Förtal, förolämpning	1 043	1,70%
Grov (kvinno)fridskränkning	885	1,44%
Högmålsbrott, spioneri m.m.	3	0,00%
Identitetsstöld	313	0,51%
Inbrott	700	1,14%
Misshandel	14 350	23,34%
Mord, dråp, vållande till annans död	724	1,18%
Mordförsök	874	1,42%
Människohandel/-exploatering	10	0,02%
Människorov, frihetsberövande och tvång	305	0,50%
Ofredande	4 826	7,85%
Olaga förföljelse (stalking)	304	0,49%
Olaga hot	6 252	10,17%
Osann utsaga	263	0,43%
Rån	1 257	2,04%
Skadegörelse	1 090	1,77%
Stöld	3 095	5,03%
Terroristbrott	9	0,01%
Tjänstefel m.m.	450	0,73%
Trafikbrott	2 045	3,33%
Uppgift saknas	569	0,93%
Våldtäkt	2 803	4,56%
Våldtäktsförsök	170	0,28%
Vållande till kroppsskada/sjukdom	508	0,83%
Övergrepp i rättssak, undanröjande av på	485	0,79%
Överträdelse av kontaktförbud	151	0,25%
Övrig ekonomisk brottslighet	1 595	2,59%
Övriga brott mot frihet och frid	1 228	2,00%
Övriga sexualbrott	1 902	3,09%
Totalt	61 482	100,00%



Topp 5 brottstyper	Antal stödsökande
Misshandel	14 350
Olaga hot	6 252
Bedrägeri	5 854
Ofredande	4 826
Stöld	3 095

AD

BROTTSOFFER
JOUREN
116 006helår
2024

SÄRSKILDA OMSTÄNDIGHETER

Ärenden inlagda denna period

61 482

Antal markerade med
särskild omständighet

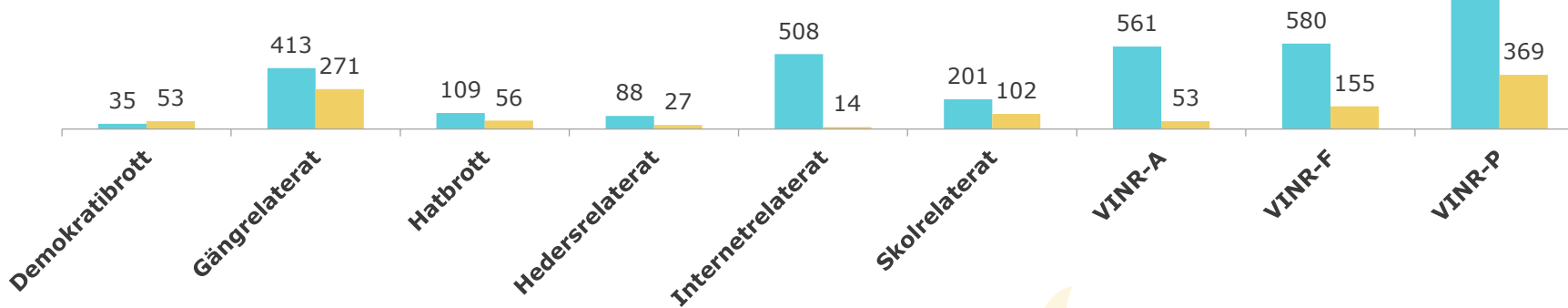
7 235

Andel markerade med
särskild omständighet

11,8%

BOJs statistiksystem gör det möjligt att markera ett ärende med s.k. **särskilda omständigheter**. Diagrammet visar hur många ärenden som har åtminstone en särskild omständighet antecknad, av vilken typ och i vilket statistiksystem. I Ärenden A finns möjlighet att ange flera särskilda omständigheter för samma ärende. Siffran i denna rapport visar endast **en sådan per ärende**. Det finns alltså fler antecknade omständigheter - se rapporten för Ärenden A för detaljer.

■ Ärenden A
■ Ärenden D



Ärenden med särskild omständighet per statistiksystem

Ärenden A	5 944
Ärenden D	1 291
Totalt	7 235

VINR är en förkortning
för **våld i nära
relation**.

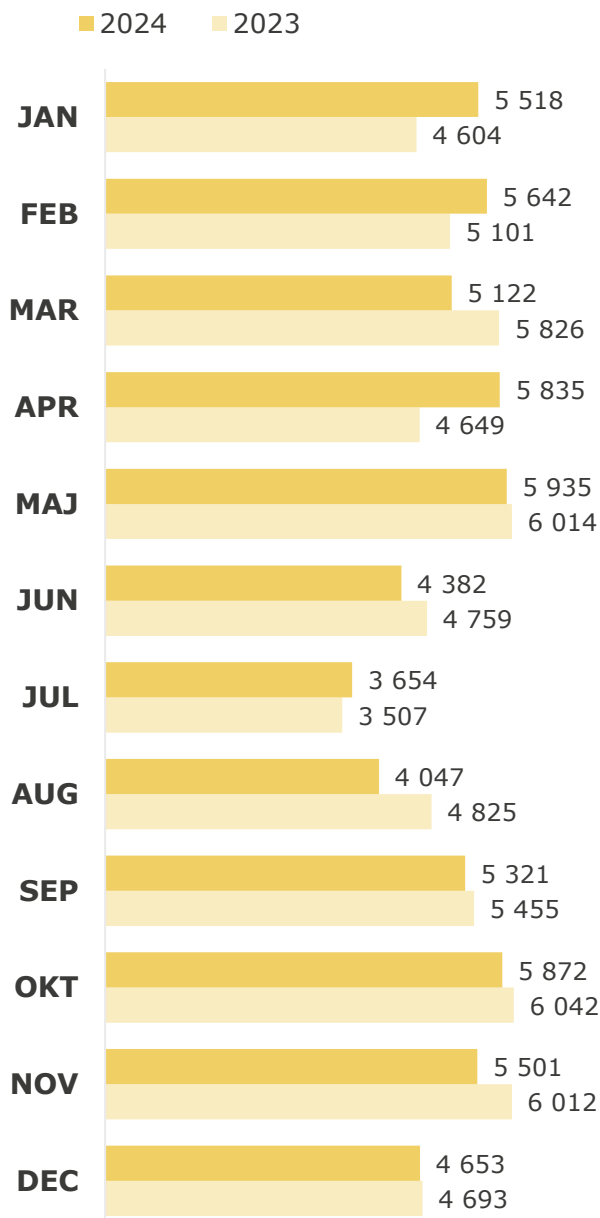
Beteckningarna P, F och
A står för partner,
familjemedlem eller
annan närstående.

AD

BROTTSOFFER
JOUREN
116 006

helår
2024

Månad för månad



Kvinnor och män

Kön	2023	2024	%
Män	25 956	25 482	-1,8%
Kvinnor	35 440	35 862	1,2%

Åldersgrupper

Åldersgrupp	2023	2024	%
Vuxna 26-64	45 037	45 520	1,1%
Unga vuxna 18-25	8 203	8 109	-1,1%
Ungdomar 12-17	2 349	2 439	3,8%
Äldre 65 +	5 722	5 242	-8,4%
Barn 0-11	128	158	23,4%

Kategori stödsökande

Kategori	2023	2024	%
Anhörig	5 087	5 405	6,3%
Brottsoffer	35 211	35 668	1,3%
Vittne	17 317	16 327	-5,7%
Övriga	3 872	4 082	5,4%

2024 års topp 5 brottstyper

Brottstyp	2023	2024	%
Misshandel	13 660	14 350	5,1%
Olaga hot	6 269	6 252	-0,3%
Bedrägeri	6 122	5 854	-4,4%
Ofredande	4 565	4 826	5,7%
Stöld	3 466	3 095	-10,7%

Ärenden inlagda 2024

61 482

Ärenden inlagda 2023

61 487

Förändring i antal

-5

Förändring i procent

0,0%

Ökning och minskning i procent syns längst till höger i tabellerna. Eftersom ärendemängden för några kategorier är väldigt liten bör man tolka dessa förändringar med försiktighet.