

# Statistikrapport: Brottsofferjourens allmänna stödverksamhet

Ärenden under perioden 1 jan – 31 dec 2024

STÖD SOM  
GER KRAFT.



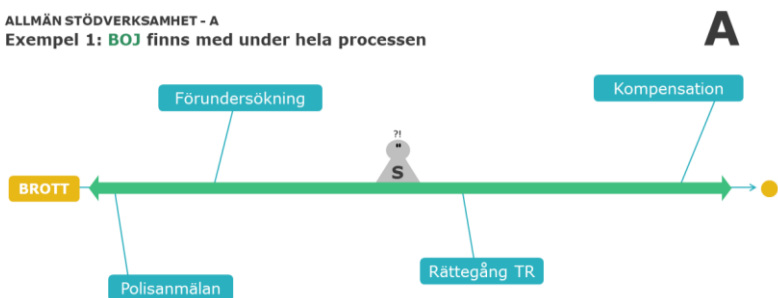
helår  
2024

## Om BOJs statistik

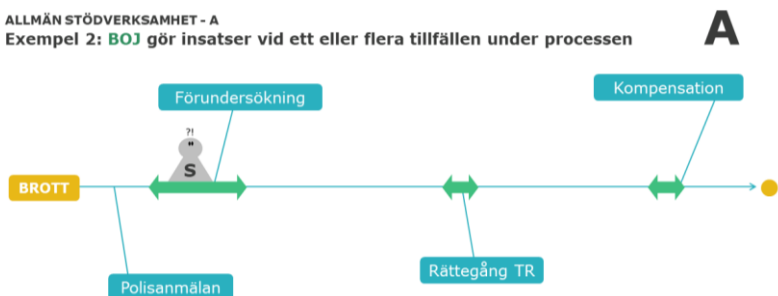
Brottsofferjouren (BOJ) erbjuder stöd till brottsoffer, vittnen och anhöriga oavsett var i processen de befinner sig. Vi registrerar löpande statistik om de kontakter vi har och det arbete vi utför i vårt gemensamma ärendehanteringssystem, där vi bland annat samlar in uppgifter om stödsökandens kön, åldersgrupp, kategori, brottstyp, särskilda omständigheter och geografiska hemvist.

Denna rapport gäller ärenden inom **allmänna stödverksamheten (A)** där vi oftast får stödsökandens kontaktuppgifter förmedlade från polisen i samband med en polisanmälan eller där stödsökanden själv tar kontakt med oss. Statistik kring denna typ av ärenden registreras med ganska stor detaljrikedom i A-delen av vårt ärendehanteringssystem. Den nationella stödlinjen för brottsoffer, **116 006**, är en integrerad del av den allmänna stödverksamheten genom att ärenden som inkommer den vägen förmedlas internt till jouren i den ort där stödsökanden bor.

ALLMÄN STÖDVERKSAMHET - A  
Exempel 1: BOJ finns med under hela processen



ALLMÄN STÖDVERKSAMHET - A  
Exempel 2: BOJ gör insatser vid ett eller flera tillfällen under processen



Statistik exporteras ur ärendehanteringssystemet för vidare sammanställning och analys av förbundsorganisationen för BOJ, Brottsofferjouren Sverige. Statistikrapporter kan tas fram för olika tidsperioder, geografiska områden, stödsökandegrupper eller kombinationer av dessa. Samtliga lokala brottsofferjourer som är medlemmar i BOJ får rapporter för sina respektive områden.

Så här ser man vilken omfattning rapporten har:

**BOJ, län eller polisregion**  
Totalt för hela området ovan  
alt. för enskild kommun  
alt. för särskild stödsökandegrupp

**RUBRIK**

Bokstaven i hörnet indikerar om rapporten gäller statistik för BOJs

- allmänna stödverksamhet (A)
- stöd i domstol (D)
- hela verksamheten (AD)

Rapporten omfattar ett visst geografiskt område eller en särskild stödsökandegrupp

Rapporten gäller denna tidsperiod

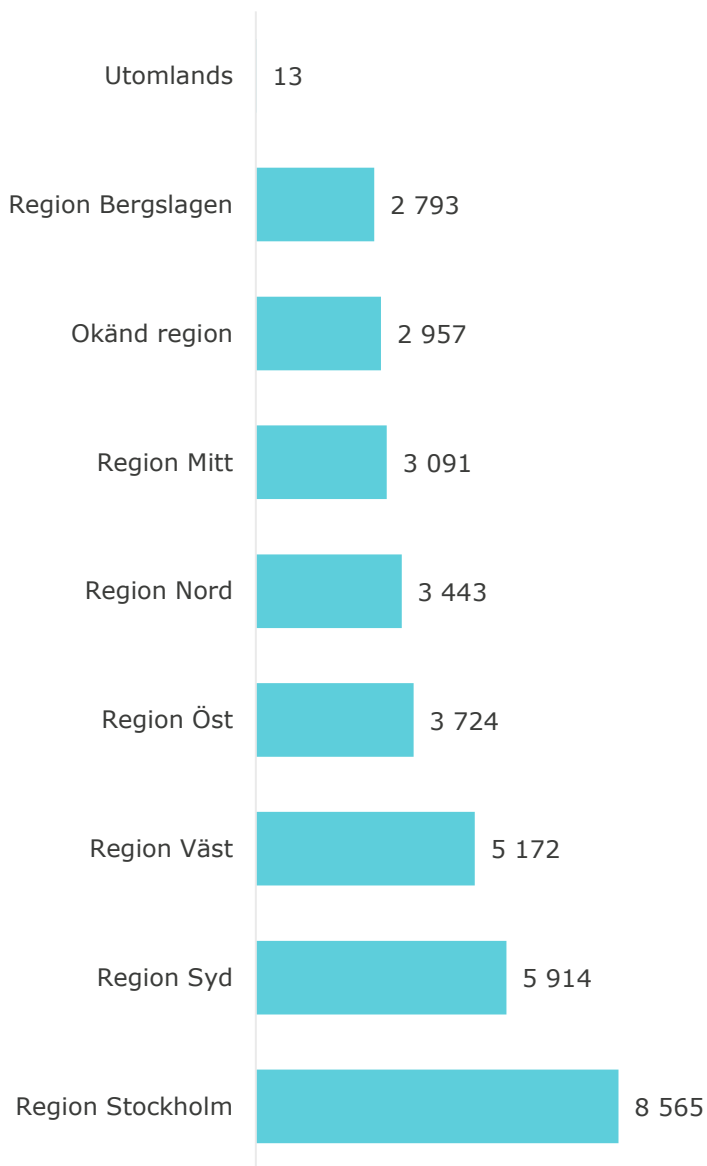
**A**  
BROTTSOFFER  
JOUREN  
116 006  
2023  
Q1+Q2

3 statistik@boj.se - Brottsofferjouren Sverige

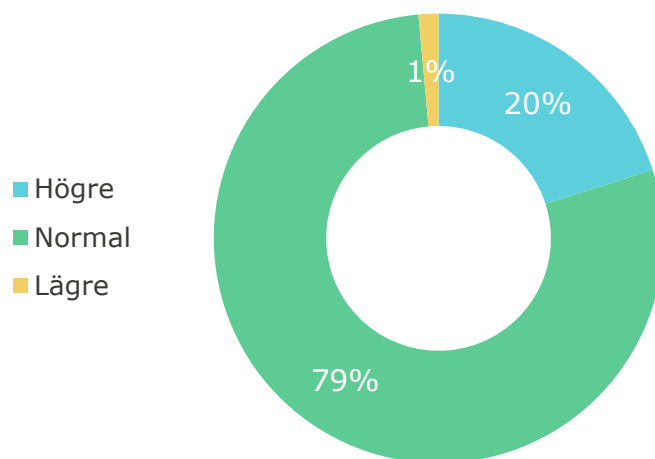
Rapporten är alltid en ögonblicksbild av innehållet i systemet vid tidpunkten för exporten: saker läggs till, ändras och tas bort hela tiden, så om resultatet i denna rapport avviker något från vad användarna själva kan se i livesystemet är det inte alls märkligt.

Frågor kring rapportens innehåll kan riktas till [statistik@boj.se](mailto:statistik@boj.se).

## Ärendemängd per region



## Andel ärenden av olika prioritet



Ärenden inlagda denna period

**35 672**

varav på andra språk

**1 372**

Andel med förhöjd risk

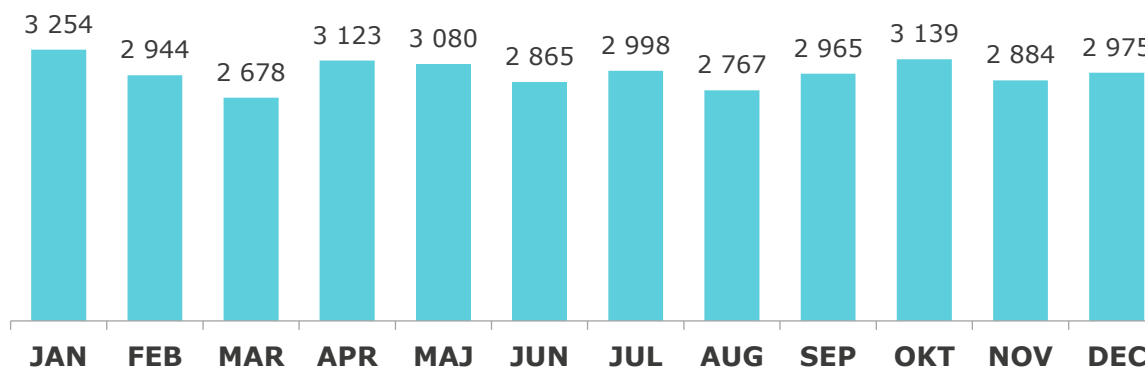
**11,7%**

## Könsfördelning, ärenden med förhöjd risk

Kön	Förhöjd risk
Kvinnor	3 473
Män	693
Icke-binär	1
Uppgift saknas	3
<b>Totalt</b>	<b>4 170</b>

Vid ärendets registrering i ärendehanteringssystemet görs en automatisk **prioritering** och ev. **riskmarkering** för ärenden av viss typ. Stödjaren kan också själv manuellt justera prioriteringen eller riskmarkeringen under tiden då ärendet pågår.

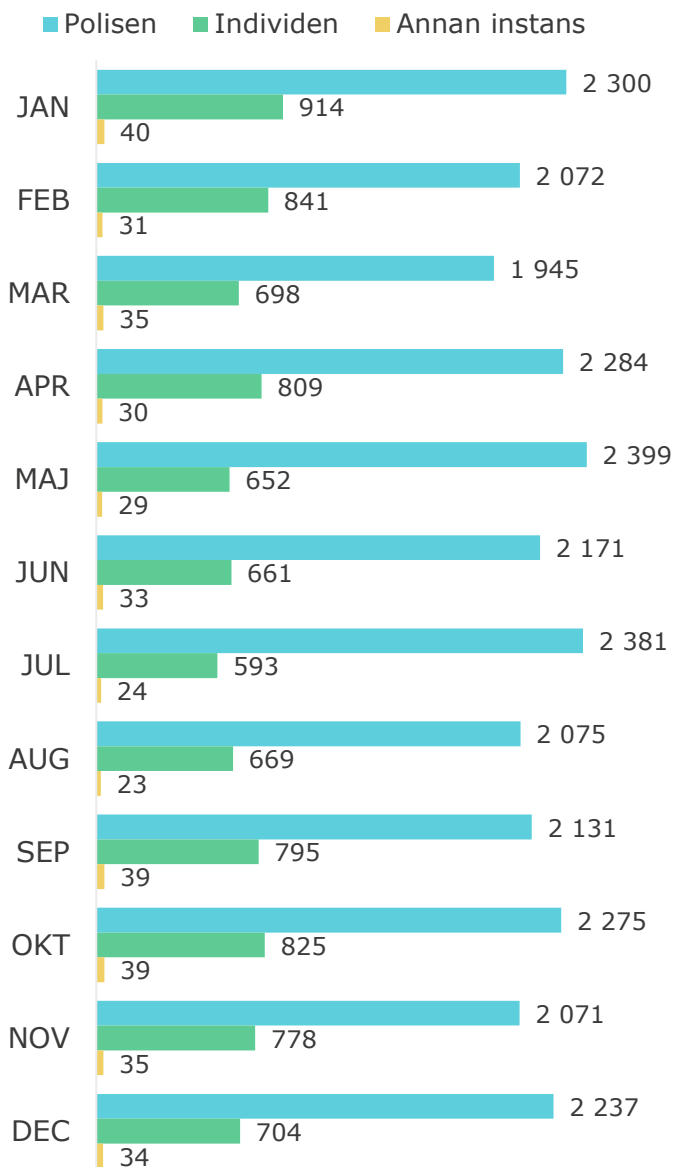
## Inlagda ärenden per månad



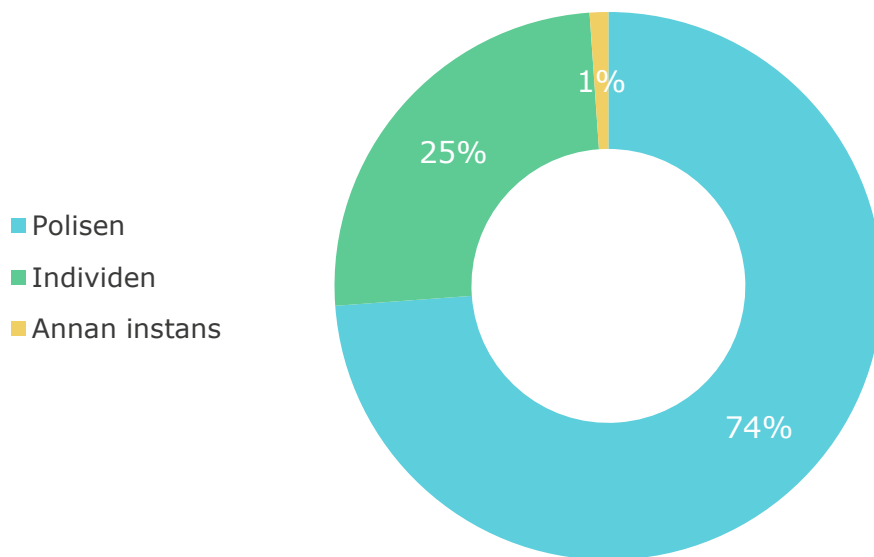
**A**  
BROTTSOFFER  
JOUREN  
116 006

helår  
**2024**

## Ärenden per första kontakt och månad



## Vem tog första kontakten med BOJ?



Ärenden inlagda denna period

# 35 672

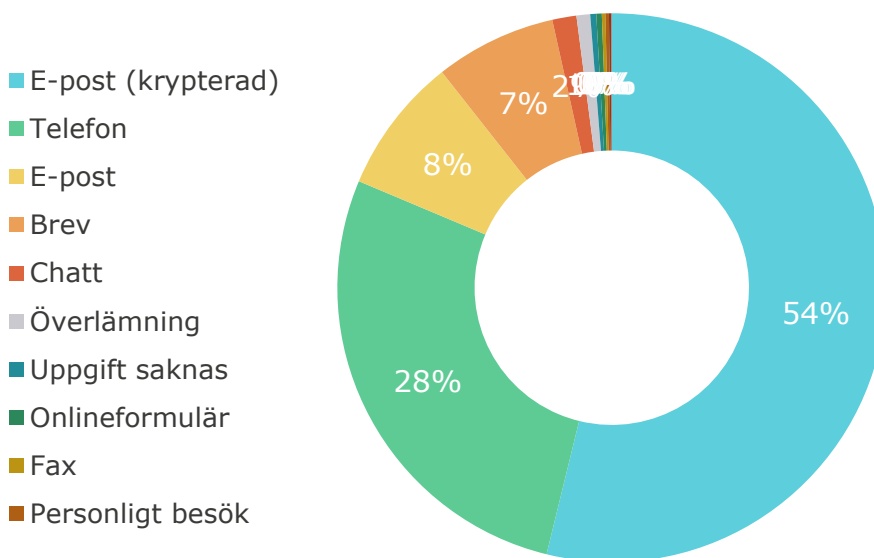
Andel polisanmälda

# 92,8%

De flesta av BOJs ärenden förmedlas direkt från polisen, som vid anmälan ska ställa frågan till målsäganden om denne vill ha kontakt med stödverksamhet.

Under 2023 arbetade Brottsofferjouren med det gemensamma projektet **Operation: Har du ställt frågan?** i syfte att utbilda poliser i kontakt med allmänheten om vikten av att ställa frågan så att fler kan få stöd. Resultatet blev en kraftig ökning av polisens ärendeförmedling till BOJ under 2022. Nivån av ärendeförmedling har i stort förblivit densamma under 2024.

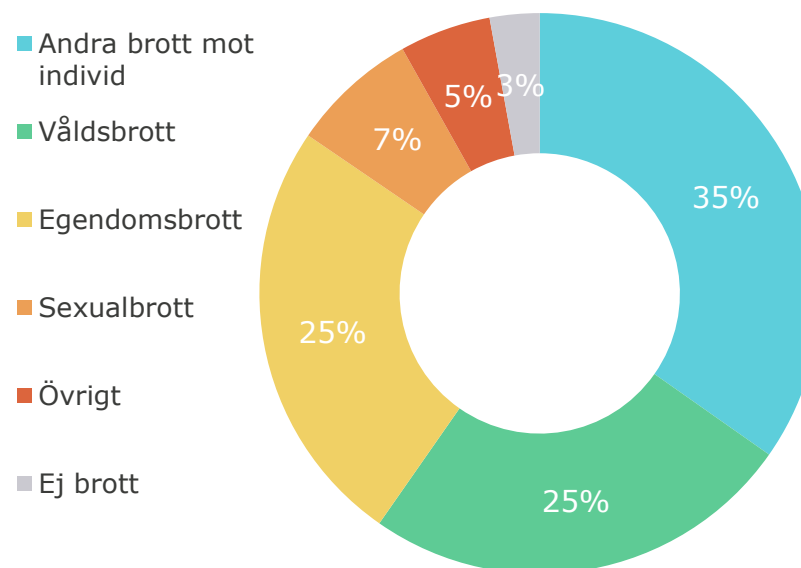
## Inkommet via



## Ärenden per brottskategori och brottstyp

Brottskategori och brottstyp	Ärendemängd
<b>Andra brott mot individ</b>	<b>12 395</b>
Allmänfarliga brott	246
Brott mot familj	152
Förfalskning	42
Förtal, förolämpning	991
Identitetsstöld	299
Människohandel/-exploatering	7
Människorov, frihetsberövande och tvång	202
Ofredande	4 201
Olaga förföljelse (stalking)	190
Olaga hot	4 448
Osann utsaga	224
Övergrepp i rättssak, undanröjande av påft	344
Överträdelse av kontaktförbud	107
Övriga brott mot frihet och frid	942
<b>Egendomsbrott</b>	<b>8 857</b>
Bedrägeri	5 093
Fordonsstöld	70
Förskingring, mutbrott m.m.	181
Inbrott	569
Skadegörelse	581
Stöld	1 274
Övrig ekonomisk brottslighet	1 089
<b>Ej brott</b>	<b>1 024</b>
Ej brott	1 024
<b>Sexualbrott</b>	<b>2 616</b>
Våldtäkt	1 487
Våldtäktsförsök	95
Övriga sexualbrott	1 034
<b>Våldsbrott</b>	<b>8 900</b>
Grov (kvinno)fridskränkning	306
Misshandel	7 089
Mord, dråp, vållande till annans död	196
Mordförsök	411
Rån	707
Vållande till kroppsskada/sjukdom	191
<b>Övrigt</b>	<b>1 880</b>
Brott mot allmän ordning	61
Brott mot speciallagstiftning	357
Högmålsbrott, spioneri m.m.	1
Terroristbrott	6
Tjänstefel m.m.	437
Trafikbrott	447
Uppgift saknas	571

## Andel olika brottskategorier



Ärenden med 1 registrerat brott

**29 465**

Ärenden med 1-5 ytterligare brott

**6 207**

Varje ärende har alltid minst en **brottstyp** angiven. Denna primära brottstyp är synlig i samtliga statistiktabel och används som grund för beräkningar.

BOJs ärendehanteringssystem har emellertid utrymme att ange 1-5 **ytterligare brott** för varje ärende. Siffran ovan visar hur många ärenden som hade sådana anteckningar.

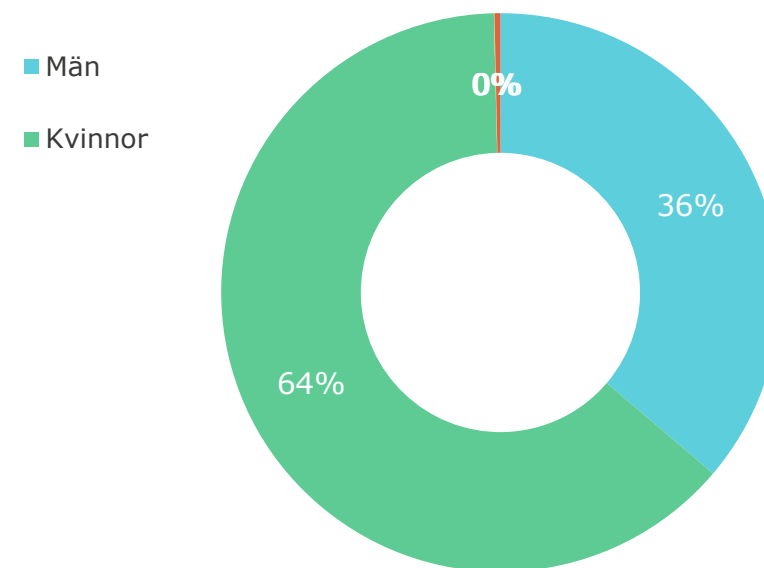
## Topp 10 brottstyper, andel av ärendemängden

Brottsstyp	Ärendemängd
Misshandel	19,9%
Bedrägeri	14,3%
Olaga hot	12,5%
Ofredande	11,8%
Våldtäkt	4,2%
Stöld	3,6%
Övrig ekonomisk brottslighet	3,1%
Övriga sexualbrott	2,9%
Ej brott	2,9%
Förtal, förolämpning	2,8%

**Ärenden per brottstyp och kön**

Brottskategori och brottstyp	Kvinnor	Män	Uppgift saknas	Genderfluid	Icke-binär
<b>Andra brott mot individ</b>					
Allmänfarliga brott	144	101	1		
Brott mot familj	89	63			
Förfalskning	24	18			
Förtal, förolämpning	555	435	1		
Identitetsstöld	187	112			
Människohandel/-exploatering	3	4			
Människorov, frihetsberövande och tvång	113	89			
Ofredande	3 143	1 053	2	2	1
Olaga förföljelse (stalking)	151	38	1		
Olaga hot	2 549	1 891	7		1
Osann utsaga	99	125			
Övergrepp i rättssak, undanröjande av påft	196	148			
Överträdelse av kontaktförbud	93	14			
Övriga brott mot frihet och frid	657	285			
<b>Egendomsbrott</b>					
Bedrägeri	3 151	1 922	20		
Fordonsstöld	43	27			
Förskingring, mutbrott m.m.	86	95			
Inbrott	379	190			
Skadegörelse	346	235			
Stöld	789	484	1		
Övrig ekonomisk brottslighet	308	780	1		
<b>Ej brott</b>					
Ej brott	731	267	26		
<b>Sexualbrott</b>					
Våldtäkt	1 366	120	1		
Våldtäktsförsök	86	9			
Övriga sexualbrott	918	107	6	1	2
<b>Våldsbrott</b>					
Grov (kvinno)fridskränkning	274	31			1
Misshandel	4 352	2 725	10		2
Mord, dråp, vållande till annans död	127	69			
Mordförsök	197	214			
Rån	230	475	1		1
Vållande till kroppsskada/sjukdom	119	72			
<b>Övrigt</b>					
Brott mot allmän ordning	44	17			
Brott mot speciallagstiftning	216	141			
Högmålsbrott, spioneri m.m.	1				
Terroristbrott	6				
Tjänstefel m.m.	212	224			1
Trafikbrott	255	192			
Uppgift saknas	376	151	44		
	<b>22 615</b>	<b>12 923</b>	<b>122</b>	<b>3</b>	<b>9</b>

**Könsfördelning stödsökande**



**Topp 5 brottstyper**

Brottskategori	Kvinnor
Misshandel	4 352
Bedrägeri	3 151
Ofredande	3 143
Olaga hot	2 549
Våldtäkt	1 366

**Topp 5 brottstyper**

Brottskategori	Män
Misshandel	2 725
Bedrägeri	1 922
Olaga hot	1 891
Ofredande	1 053
Övrig ekonomisk brottslighet	780



helår  
**2024**

## Vanligaste brottstyperna för olika åldersgrupper

### Topp 5 brottstyper

Misshandel
Olaga hot
Våldtäkt
Övriga sexualbrott
Ofredande

### Ungdomar 12-17

363
220
154
133
90

### Topp 5 brottstyper

Misshandel
Olaga hot
Ofredande
Bedrägeri
Ej brott

### Vuxna 26-64

5 241
3 409
3 259
2 867
925

### Topp 5 brottstyper

Misshandel
Olaga hot
Ofredande
Våldtäkt
Övrig ekonomisk brottslighet

### Unga vuxna 18-25

1 104
569
434
422
282

### Topp 5 brottstyper

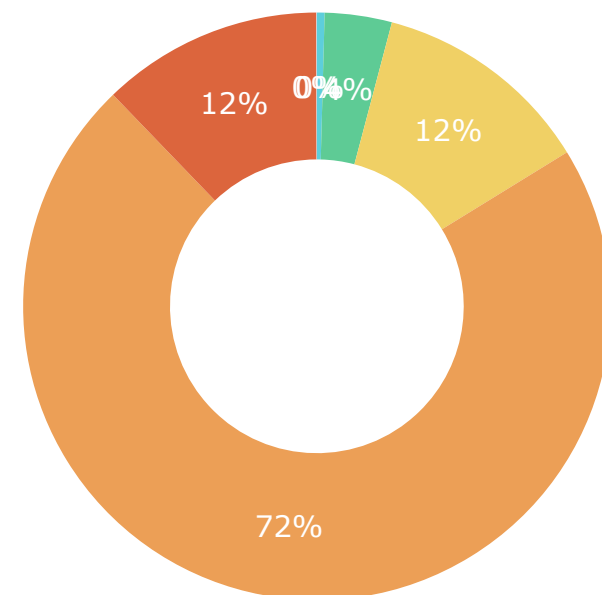
Bedrägeri
Stöld
Ofredande
Misshandel
Olaga hot

### Äldre 65 +

1 939
406
399
332
236

Tabellerna visar de vanligaste typerna av brott för olika åldersgrupper. Äldregruppen är särskilt överrepresenterad för bedrägerier och stölder.

## Åldersfördelning stödsökande



- Barn 0-11
- Ungdomar 12-17
- Unga vuxna 18-25
- Vuxna 26-64
- Äldre 65 +
- Uppgift saknas

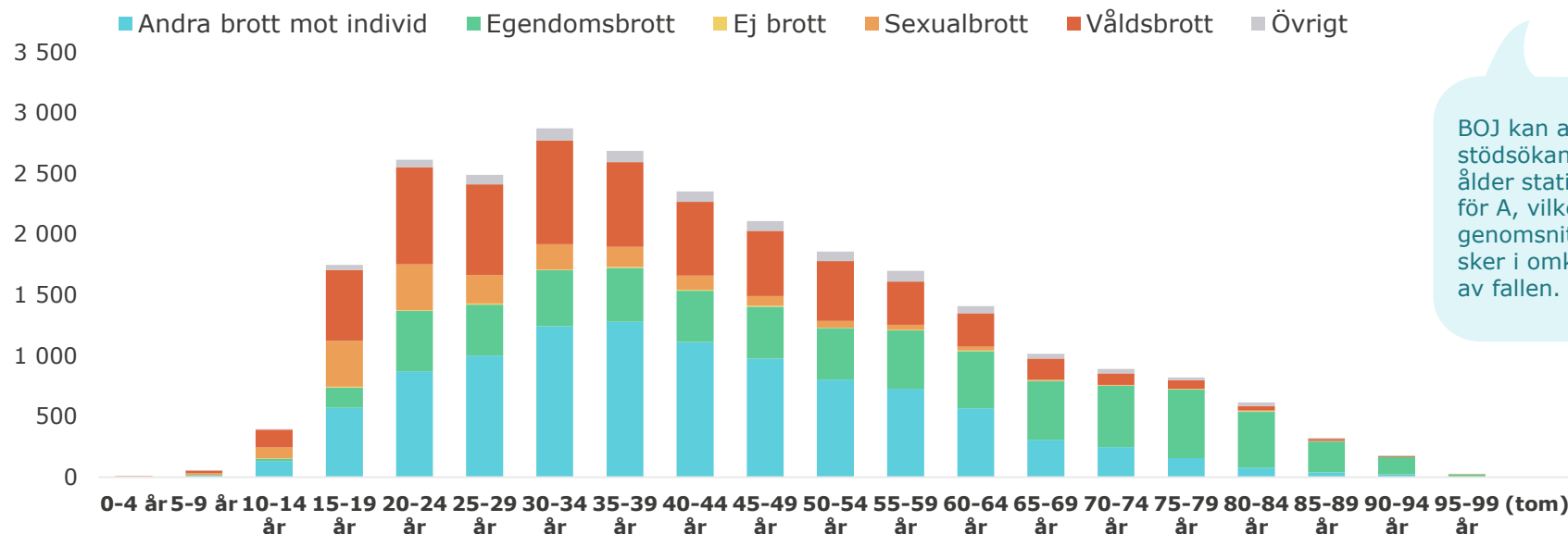
## Ärenden per åldersgrupp och brottskategori

Brottskategori	Barn 0-11	Ungdomar 12-17	Unga vuxna 18-25	Vuxna 26-64	Äldre 65 +	Uppgift saknas
Våldsbrott	60	459	1 350	6 579	452	
Andra brott mot individ	43	442	1 433	9 549	927	1
Egendomsbrott	5	76	740	5 334	2 699	3
Övrigt	3	27	107	1 575	159	9
Sexualbrott	39	297	670	1 571	39	
Ej brott	1	16	17	925	64	1
<b>Totalt</b>	<b>151</b>	<b>1 317</b>	<b>4 317</b>	<b>25 533</b>	<b>4 340</b>	<b>14</b>



helår  
**2024**

## Brottskategorier och ärendemängd för olika åldersgrupper, 5-årsintervall



Andel ärenden med angiven exakt ålder

**73,4%**

Medelålder

**42,9**

Medianålder

**40,0**

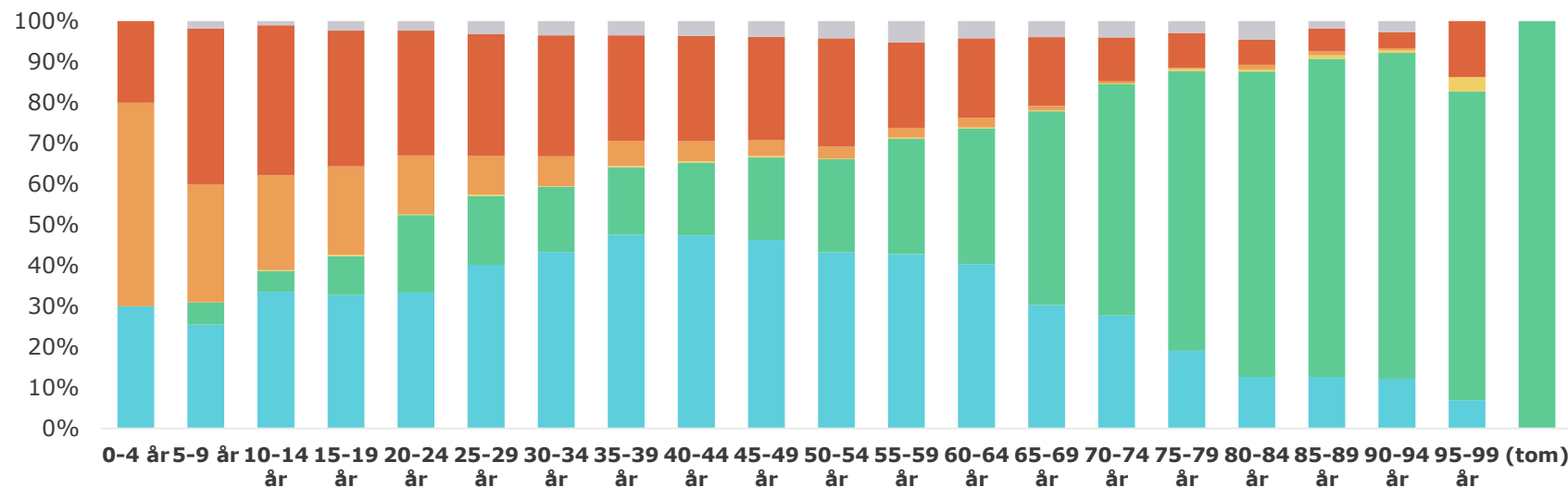
BOJ kan anteckna stödsökandens exakta ålder statistiksystemet för A, vilket i den genomsnittliga jouten sker i omkring 73% av fallen.

De två diagrammen visar endast de ärenden som har angiven exakt ålder.

I nedre diagrammet kan man tydligt avläsa att andelen brott av olika slag skiljer sig ganska markant mellan olika åldersgrupper.

Sexualbrott och våldsbrott är vanligare för yngre stödsökande och egendomsbrott är dominerande för äldre.

## Andel brottskategorier för olika åldersgrupper, 5-årsintervall



**A**

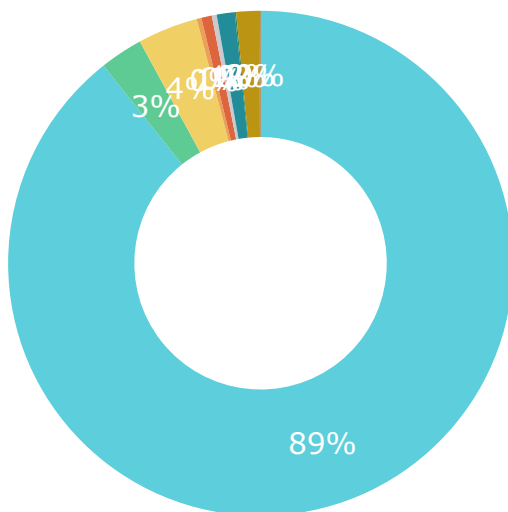
BROTTSOFFER  
JOUTEN  
116 006

helår  
2024



## Stödsökandekategorier, fördelning

- Brottsoffer
- Vittnen
- Anhöriga till brottsoffer
- Anhöriga till vittnen
- Anhöriga till gärningspersoner
- BOJ internt
- Intresserad av allmän information
- Samarbetspartner
- Övriga

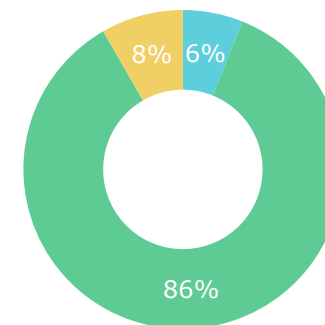


Kategori	Ärendemängd
Brottsoffer	31 858
Vittnen	984
Anhöriga till brottsoffer	1 377
Anhöriga till vittnen	109
Anhöriga till gärningspersoner	239
BOJ internt	112
Intresserad av allmän information	410
Samarbetspartner	30
Övriga	524
Uppgift saknas	29
<b>Totalt</b>	<b>35 672</b>

BOJs målgrupper är **brottsoffer, vittnen** och **anhöriga**. Omkring 90% av ärendena och statistiken i denna rapport gäller kontakter med personer som varit direkt brottsutsatta. Till höger två mini-rapporter för vittnen och anhöriga. Jämför diagrammen för första kontakt med motsvarande för hela populationen på s 4 och tabellen för vanligaste brottstyper på s 5.

## Vittnen - första kontakt och vanligaste brotten

- Polisen
- Individen
- Annan instans



### Topp 5 brottstyper

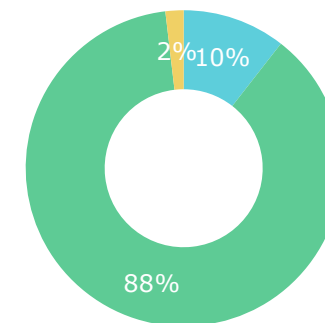
Misshandel	307
Mord, dråp, vållande till annans död	70
Mordförsök	64
Våldtäkt	62
Brott mot speciallagstiftning	52

### Vittnen

Misshandel	307
Mord, dråp, vållande till annans död	70
Mordförsök	64
Våldtäkt	62
Brott mot speciallagstiftning	52

## Anhöriga - första kontakt och vanligaste brotten

- Polisen
- Individen
- Annan instans



### Topp 5 brottstyper

Misshandel	365
Bedrägeri	270
Våldtäkt	172
Olaga hot	155
Övriga sexualbrott	139

### Anhöriga

Misshandel	365
Bedrägeri	270
Våldtäkt	172
Olaga hot	155
Övriga sexualbrott	139



helår  
**2024**

# SÄRSKILDA OMSTÄNDIGHETER

## Särskilda omständigheter fördelat på kön

Särskild omständighet	Kvinnor	Män	Icke-binär	Uppgift saknas	Totalt
Demokratibrott	21	17			38
Gängrelaterat	216	197			413
Hatbrott	61	47	1		109
Hedersrelaterat	75	12			87
Internetrelaterat	298	210			508
Skolrelaterat	120	80			200
VINR-A	449	111		1	561
VINR-F	430	149	1		580
VINR-P	2 483	338		2	2 823
Yrkesrelaterat	379	245	1	1	626
<b>Totalt</b>	<b>4 532</b>	<b>1 406</b>	<b>3</b>	<b>4</b>	<b>5 945</b>

Markeringar med särsk. omst.

**5 945**

Andel ärenden med särsk. omst.

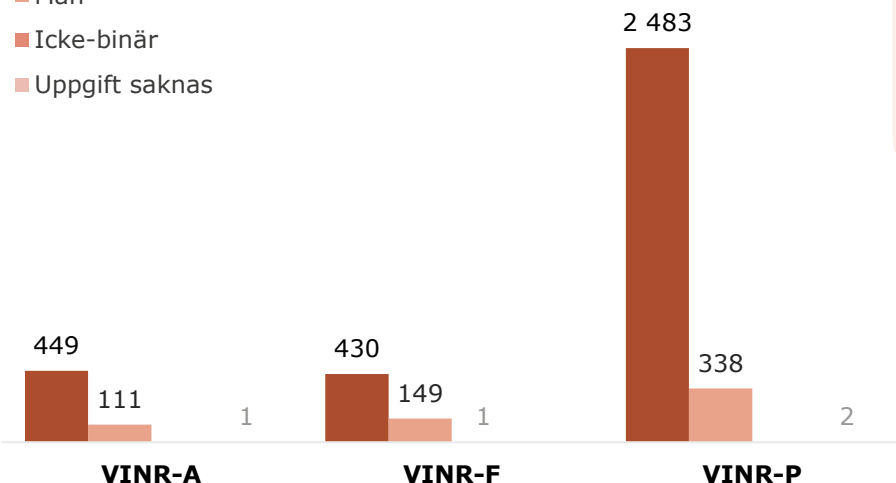
**16,3%**

Antal markeringar med VINR

**3 964**

## Våld i nära relation (VINR)

- Kvinnor
- Män
- Icke-binär
- Uppgift saknas



VINR är en förkortning för våld i nära relation.

Beteckningarna P, F och A står för partner, familjemedlem eller annan närstående.

BOJs statistiksystem gör det möjligt att markera ett ärende med en eller flera s.k. **särskilda omständigheter**. Siffrorna på denna sida visar antal **markeringar** med en särskild omständighet. Det är inte samma sak som antal personer eller ärenden.

Exempel: 10 personer/ärenden fick sammanlagt 12 markeringar. Dessa 12 redovisas i tabellen och i sammanräkningen längst upp. Procentsatsen ovan till höger visar hur stor **andel av alla ärenden** som hade minst en markering om särskild omständighet.

### Topp 5 brottstyper

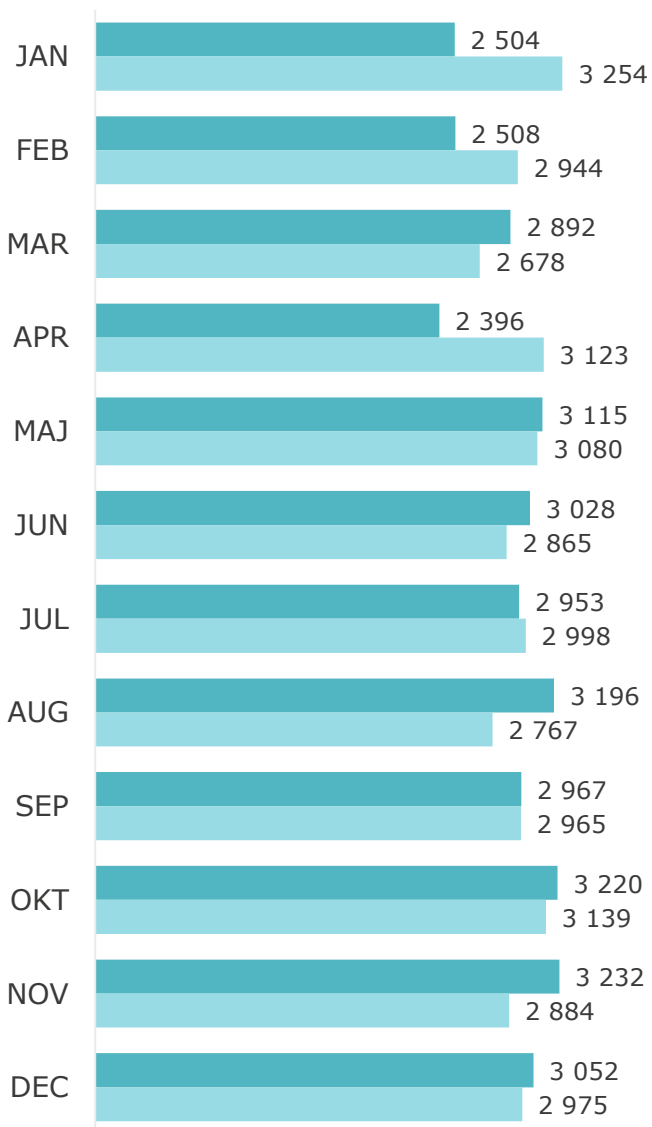
Brottstyp	VINR
Misshandel	1 701
Olaga hot	554
Ofredande	438
Våldtäkt	347
Grov (kvinno)fridskränkning	183



helår  
**2024**

## Månad för månad

■ 2023 ■ 2024



## Vem tog först kontakt med BOJ?

Förmedling	2023	2024	Förändring i %
Polisen	26 259	26 341	0,3%
Individen	8 446	8 939	5,8%
Annan instans	358	392	9,5%

## Kvinnor och män

Kön	2023	2024	Förändring i %
Män	12 983	12 923	-0,5%
Kvinnor	21 996	22 615	2,8%

## Åldersgrupper

Åldersgrupp	2023	2024	Förändring i %
Barn 0-11	122	151	23,8%
Ungdomar 12-17	1 177	1 317	11,9%
Unga vuxna 18-25	4 403	4 317	-2,0%
Vuxna 26-64	24 460	25 533	4,4%
Äldre 65 +	4 853	4 340	-10,6%

## Målgrupperna

Kategori	2023	2024	Förändring i %
Brottsoffer	31 356	31 858	1,6%
Vittnen	839	984	17,3%
Anhöriga till brottsoffer	1 381	1 377	-0,3%
Anhöriga till vittnen	80	109	36,3%
Anhöriga till gärningspersoner	212	239	12,7%

## 2024 års topp 5 brottstyper

Brottstyp	2023	2024	Förändring i %
Misshandel	6 643	7 089	6,7%
Bedrägeri	5 497	5 093	-7,3%
Olaga hot	4 279	4 448	3,9%
Ofredande	3 952	4 201	6,3%
Våldtäkt	1 269	1 487	17,2%

Stödsökande 2024

**35 672**

Stödsökande 2023

**35 063**

Förändring i antal

**609**

Förändring i procent

**1,7%**

BOJ totalt sett såg en svag ärendeökning, 1,7%, inom allmänna stödverksamheten under 2024. Det är inte oväntat eftersom ökningen 2023 var dramatisk som en följd av förbättrad **direktförmedling** av ärenden från polisen. Ärendeflödet tycks ha landat på samma höga nivå under 2024.

**A**

BROTTSOFFER  
**JOUREN**  
116 006

helår  
**2024**